

**GUIDE
DU CENTRE DE
DOCUMENTATION
DE LA SGCE**

TABLES DES MATIÈRES

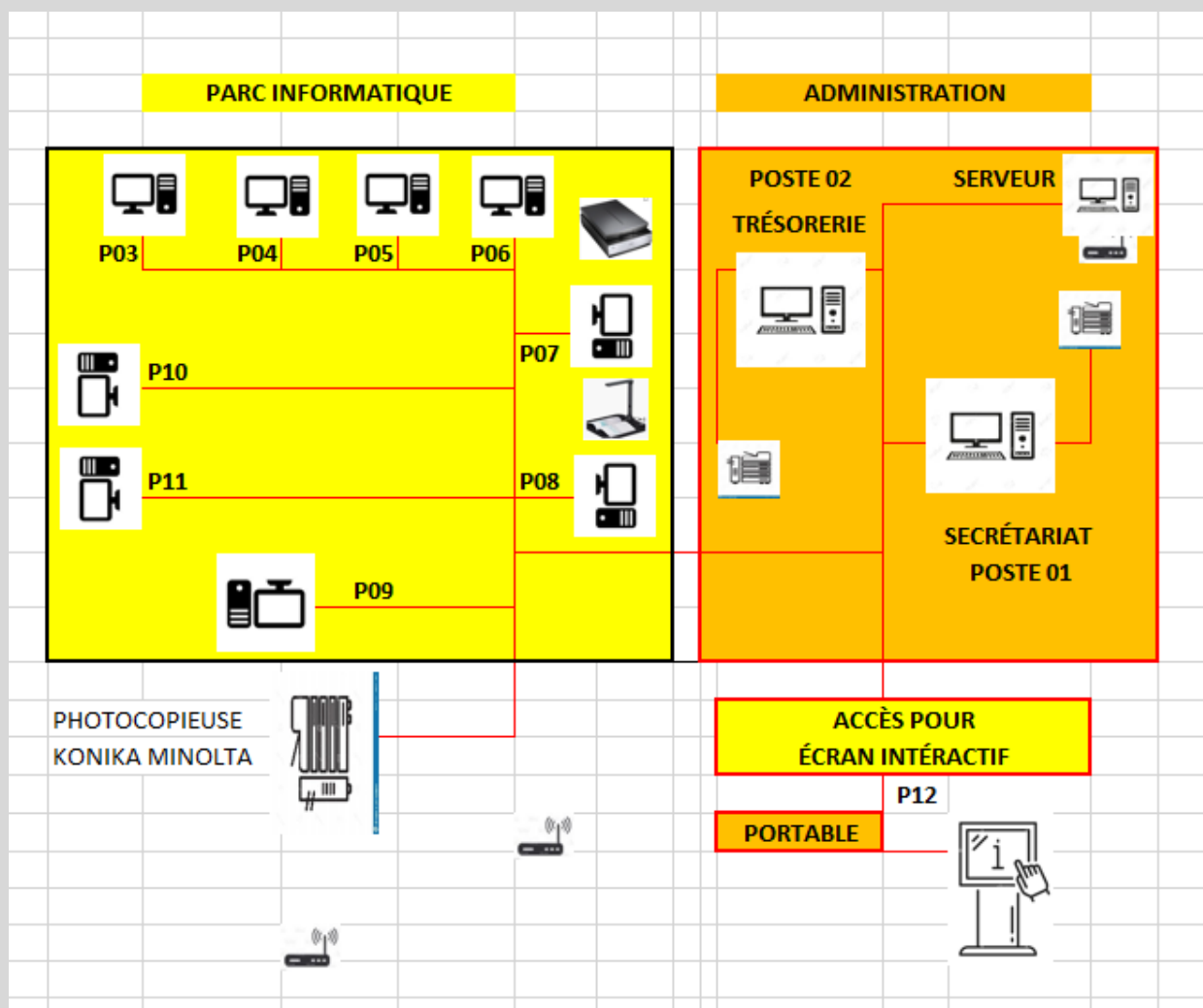
INTRODUCTION	3
TABLEAUX	
1- PREMIER TABLEAU Sites utiles en généalogie	7
2- DEUXIÈME TABLEAU Sites de recherche en France	10
3- TROISIÈME TABLEAU Sites de Cartes géographiques utiles	13
4- QUATRIÈME TABLEAU Serveur Intranet	14
Les bases de données	15
Catalogue BIBLIO SGCE	16
Fichier Connolly BMS	16
Fichier Charron Nécrologie	19
Index des revues (2021)	20
Paroisses du Canada et États-Unis	23
Licences de mariage époux	24
Les collections	27
Fichiers Pépin	31
Fonds Létourneau	33
Nécrologie	39
CIGIT-ESTRIE	39
Avis de décès	43
Documents numériques en pdf	45
Documents numériques en pdf indexés pour la recherche	46
Fonds d'archives de membres	48
Écran interactif (Mode d'emploi)	56

INTRODUCTION

Le centre de documentation de la SGCE est divisé en deux parties :

- **Première partie :** La bibliothèque traditionnelle composée de quelques 12 000 documents. Ce local est identifié comme **Salle Raymond-Lambert** en l'honneur d'un de nos fondateurs. Ce local sert à la consultation des volumes ainsi que la recherche en ligne au moyen de portables. Un accès au Web est disponible au moyen du WI-FI de la Société. De plus, un écran interactif de 65 " permet l'accès à la fois à l'Internet et aux données du serveur.
- **Deuxième partie :** Le parc informatique composé de CINQ postes (P03, PO4, PO5, P06 ET P09) reliés au serveur et accessibles aux membres. Ce local est identifié comme **salle Gisèle-Langlois-Martel** en l'honneur de celle qui a introduit l'informatique à la SGCE. On y trouve aussi deux postes réservés aux bénévoles responsables de la bibliothèque (P10 et P11). Deux autres postes (PO7 ET P08) servent exclusivement au responsable de la numérisation.

- Voici un schéma représentant le réseau. La salle de gauche (Gisèle-Langlois-Martel) possède onze postes reliés au réseau



(Serveur), à la photocopieuse ainsi qu'à l'INTERNET. Les postes P10 et P11 sont réservés exclusivement à des bénévoles travaillant sur des projets précis. Ces derniers possèdent des accès protégés par des mots de passe. Seulement les postes P03, P04, P05, P06 et P09 sont accessibles aux membres via le mot de passe commun de **Bonjour123**. Les postes 07 et 08 peuvent être occupés à la saisie ou encore à la numérisation.

En tout temps, tous les postes ont accès à la photocopieuse Konika-Minolta. Il est important d'informer le responsable du nombre de photocopies commandées.

Notez que tous les espaces de la bibliothèque ont accès au WI-FI dont le mot de passe est BALOUNE456.

Aussi, un écran interactif connecté aux réseaux INTERNET et INTRANET (serveur) est disponible dans le centre de documentation (bibliothèque). **Le fonctionnement de celui-ci sera présenté à la fin de ce guide.**

Les postes P03, P04, P05, P06 et P09 possèdent des écrans presque identiques semblables au suivant :




Notez les quatre icônes importants sont à droite en haut de l'écran.

- Un premier mène aux différents sites INTERNET
- Un deuxième mène à des sites de recherche en France :
- Un troisième mène à quelques sites de cartes géographiques utiles en généalogie.
- Un quatrième mène aux contenus du serveur de la SGCE

Constatez qu'à gauche de l'écran apparaissent cinq autres icônes souvent utilisés :

- La corbeille, Le catalogue de la bibliothèque de la SGCE, Le fichier Connolly **marH** des mariages, Le fichier Connolly **sepG** des sépultures, Le fichier Connolly **bapG** des baptêmes.

Normalement la bande inférieure de l'écran contient les six icônes suivants :

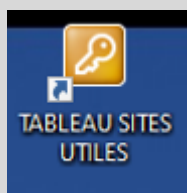


Les quatre vraiment utiles sont les quatre derniers :

- **L'accès à l'Internet**
- **L'accès à l'Explorateur**
- **L'outil CAPTURE et**
- **La Calculatrice.**

PREMIER TABLEAU

(Sites utiles en généalogie)



Pressons sur l'icône **TABLEAU SITES UTILES** et accédons au tableau des nombreux sites convoités en généalogie. Chaque bouton donne accès à son site affiché.

SITES D'INTÉRÊT EN GÉNÉALOGIE				
ANCESTRY	PARCHEMIN	GÉNÉALOGIE QUÉBEC	MESAIIEUX	
REGISTRE FONCIER	FICHER ORIGINE	NOS ORIGINES	DIRECTEUR DE L'ÉTAT CIVIL	
FAMILYSEARCH	GENEALOGY PLACE	MY HERITAGE	ROOTSWEB	FAMILY HISTORY
BIBLIOTHÈQUE ARCHIVES CANADA		CLERGÉNÉALOGIE	ÉGLISES DU QUÉBEC	
RECENSEMENT 1881	RECENSEMENT 1891	RECENSEMENT 1901	RECENSEMENT 1911	RECENSEMENT 1921
RECENSEMENT NOUVELLE-FRANCE ET BAS-CANADA 1665-1871			PATRON. ACADIENS	ACADIENS LOUISIANE
CIMETIÈRES DU QUÉBEC		LA NÉCROLOGIE	PATRIMOINE CULT. DU QUÉBEC (Cimetières)	
PIERRES TOMBALES DE DRUMMONDVILLE		FIND A GRAVE	RÉPERTOIRE DES DÉFUNTS	
NAVIRES VENUS EN NOUV-FRANCE (1497-1699)		FILLES DU ROY	SOLDATS DU RÉGIMENT CARIGNAN	
FRANCE ARCHIVES		FRANCOGÈNE	GENEANET	FRANCE GENEWEB
BAnQ JOURNAUX DU QUÉBEC		CYNDI'S LIST OF GENEALOGY SITES ON THE INTERNET		
SITES DE LA SGCE ET DE SES PARTENAIRES				
SGCE	FQSG	MUSÉE D'HISTOIRE DE SHERBROOKE	BAnQ	
SOCIÉTÉ D'HISTOIRE DE MAGOG		CERCLE GÉNÉALOGIQUE DE RICHMOND	SOCIÉTÉ D'HISTOIRE DE WEEDON	
LES MEILLEURS LOGICIELS EN GÉNÉALOGIE				
LEGACY	BROTHER'S KEEPER	MY HERITAGE	TNG	
ALLER À LA BIBLIOTHÈQUE NUMÉRIQUE				

Étudions chacune de ses parties

Cette première partie comprend les sites qui nécessitent des mots de passe.



ANCESTRY : La SGCE possède un abonnement donnant accès libre à toutes les composantes de cet important site. Aucun mot de passe n'est nécessaire.

PARCHEMIN : Parchemin est disponible gratuitement sans mot de passe via le site de la BAnQ.

GÉNÉALOGIE QUÉBEC : La SGCE possède son propre abonnement et son accès est simple sans utiliser votre identification et code personnel. Aucun mot de passe nécessaire.

MESAIEUX : La SGCE possède un abonnement donnant accès libre à ce site. Aucun mot de passe nécessaire.

Le tableau suivant liste une multitude de sites intéressants que les membres peuvent consulter. Il est recommandé que chacun explore ses sites à savoir s'ils peuvent leur

REGISTRE FONCIER	FICHER ORIGINE	NOS ORIGINES	DIRECTEUR DE L'ÉTAT CIVIL	
FAMILYSEARCH	GENEALOGY PLACE	MY HERITAGE	ROOTSWEB	FAMILY HISTORY
BIBLIOTHÈQUE ARCHIVES CANADA		CLERGÉNÉALOGIE	ÉGLISES DU QUÉBEC	
RECENSEMENT 1881	RECENSEMENT 1891	RECENSEMENT 1901	RECENSEMENT 1911	RECENSEMENT 1921
RECENSEMENT NOUVELLE-FRANCE ET BAS-CANADA 1665-1871			PATRON. ACADIENS	ACADIENS LOUISIANE
CIMETIÈRES DU QUÉBEC		LA NÉCROLOGIE	PATRIMOINE CULT. DU QUÉBEC (Cimetières)	
PIERRES TOMBALES DE DRUMMONDVILLE		FIND A GRAVE	RÉPERTOIRE DES DÉFUNTS	
NAVIRES VENUS EN NOUV-FRANCE (1497-1699)		FILLES DU ROY	SOLDATS DU RÉGIMENT CARIGNAN	
FRANCE ARCHIVES		FRANCOGÈNE	GENEANET	FRANCE GENEWEB
BAnQ JOURNAUX DU QUÉBEC		CYNDI'S LIST OF GENEALOGY SITES ON THE INTERNET		

être utiles dans leur recherche personnelle. Ces sites pourraient éventuellement faire l'objet de formations.

Le tableau suivant liste des organisations qui coopèrent dans différents projets communs avec la SGCE. N'hésitez pas de les visiter et apprendre ce qu'ils ont en commun avec notre Société.



Pour ceux qui cherchent quel logiciel se servir pour leur généalogie, voici quatre exemples d'outil qui pourraient les aider.



Vous trouverez amplement d'information en consultant ces sites en utilisant le moteur de recherche GOOGLE

DEUXIÈME TABLEAU (Recherche en France)

Pressons sur l'icône **TABLEAU SITES RECHERCHE EN FRANCE** et accédons au tableau des nombreux sites pour des recherches spécifiques à la France.

SITES D'INTÉRÊT DE GÉNÉALOGIE EN FRANCE			
SITES (BASES DE DONNÉES) CANADIENS			
FRANCOGÈNE	FICHIER ORIGINE	ARCHIV-HISTO	ASSOCIATION QUÉBEC-FRANCE
SITES ENTRAIDE QUÉBEC FRANCE			
GENEANET-FORUM		GUIDE DE GÉNÉALOGIE-ARCHIVES EN LIGNE	
GEOPATRONYME	GENEANET	FRANCE GENEWEB	LE FIL D'ARIANE
SITES (BASES DE DONNÉES) FRANCE			
WIKI GEN WEB	GÉNÉABANK	GENEANET	FILAE
FRANCE GENEWEB	CERCLE GÉNÉALOGIQUE DES DEUX-SÈVRES	RELEVÉS DES DEUX-SÈVRES	
CARTOGRAPHIE ANCIENNE ET RÉCENTE			
CARTES DE FRANCE	IMAGO MUNDI	GEOPATRONYME	MES ANCÊTRES BRETONS ET MAYENNAIS
FRANCE GENEWEB	LOCOM	WIKI GENEWEB	LE PORTAIL ING
DES VILLAGES DE CASSINI AUX COMMUNES D'AUJOURD'HUI			
ARCHIVES EN LIGNE			
GUIDE DE GÉNÉALOGIE -ARCHIVES		ARCHIVES DÉPARTEMENTALES DE LA CHARENTE-MARITIME	
LES FAMILLES PIONNIÈRES DE LA NOUVELLE-FRANCE DANS LES ARCHIVES DU MINUTIER CENTRAL NOTAIRES			
FAMILLES PARISIENNES		PERCHE QUÉBEC	GÉNÉALOGIE JOLY
L'ARBRE DES BINOCHES		ARCHIVES NATIONALES D'OUTRE-MER	
ARCHIVES NATIONALES DE FRANCE		BIBLIOTHÈQUE NATIONALE DE FRANCE	
AUTRES INSTRUMENTS DE RECHERCHE			
JOSÉE TÉTREAU GÉNÉALOGIE ET HISTOIRE		LEXIQUE DE L'ANCIEN RÉGIME	PERCHE-QUÉBEC
PROTESTANTS ET HUGUENOTS-GÉN.		ARCHIVES DE LANDES	POISSONS AVRIL

COMPOSANTES DU TABLEAU

1. SITE (BASES DE DONNÉES) CANADA

SITES (BASES DE DONNÉES) CANADIENS			
FRANCOGÈNE	FICHER ORIGINE	ARCHIV-HISTO	ASSOCIATION QUÉBEC-FRANCE

2. SITES ENTRAIDE QUÉBEC-France

SITES ENTRAIDE QUÉBEC FRANCE			
GENEANET-FORUM	GUIDE DE GÉNÉALOGIE-ARCHIVES EN LIGNE		
GEOPATRONYME	GENEANET	FRANCE GENEWEB	LE FIL D'ARIANE

3. SITES (BASES DE DONNÉES) France

SITES (BASES DE DONNÉES) FRANCE			
WIKI GEN WEB	GÉNÉABANK	GENEANET	FILAE
FRANCE GENEWEB	CERCLE GÉNÉALOGIQUE DES DEUX-SÈVRES	RELEVÉS DES DEUX-SÈVRES	

4. CARTOGRAPHIE ANCIENNE ET RÉCENTE

CARTOGRAPHIE ANCIENNE ET RÉCENTE			
CARTES DE FRANCE	IMAGO MUNDI	GEOPATRONYME	MES ANCÊTRES BRETONS ET MAYENNAIS
FRANCE GENEWEB	LOCOM	WIKI GENEWEB	LE PORTAIL ING
DES VILLAGES DE CASSINI AUX COMMUNES D'AUJOURD'HUI			

5. ARCHIVES EN LIGNE

ARCHIVES EN LIGNE		
GUIDE DE GÉNÉALOGIE –ARCHIVES	ARCHIVES DÉPARTEMENTALES DE LA CHARENTE–MARITIME	
LES FAMILLES PIONNIÈRES DE LA NOUVELLE–FRANCE DANS LES ARCHIVES DU MINUTIER CENTRAL NOTAIRES		
FAMILLES PARISIENNES	PERCHE QUÉBEC	GÉNÉALOGIE JOLY
L'ARBRE DES BINOCHES	ARCHIVES NATIONALES D'OUTRE–MER	
ARCHIVES NATIONALES DE FRANCE	BIBLIOTHÈQUE NATIONALE DE FRANCE	

6. AUTRES INSTRUMENTS DE RECHERCHE

AUTRES INSTRUMENTS DE RECHERCHE		
JOSÉE TÉTREAU GÉNÉALOGIE ET HISTOIRE	LEXIQUE DE L'ANCIEN RÉGIME	PERCHE–QUÉBEC
PROTESTANTS ET HUGUENOTS–GÉN.	ARCHIVES DE LANDES	POISSONS AVRIL

Pour ceux et celles qui désire poursuivre leur recherche en France, il est recommandé d'explorer ces nombreux sites. Ils ont tous une richesse d'informations qui peuvent servir spécialement à ceux qui entreprennent la rédaction de leur histoire de famille. Des informations, telles des cartes anciennes et des manuscrits pourront bien illustrer votre volume.

TROISIÈME TABLEAU

(Accès Web à des cartes géographiques utiles en généalogie)

Pressons sur l'icône précédent et accédons au tableau de quelques cartes géographiques utiles en généalogie. Chaque case (jaune) donne accès au site affiché.

QUELQUES LIENS VERS CARTES GÉOGRAPHIQUES D'INTÉRÊT EN GÉNÉALOGIE	
SITES CARTES DE LA NOUVELLE-FRANCE	
A new map of the Province of Lower Canada.	La Seigneurie de Lauzon.
Carte des environs de Québec en la Nouvelle-France, 1688.	Les Grands Lacs avec les Forts.
Carte des établissements de la Nouvelle-France	Les Premiers Concessionnaires de la Pocatière.
Carte des Seigneuries de la Province de Québec, 1923.	Les premiers concessionnaires des Aulnaies
Carte des Seigneuries de la province de Québec.	Les principaux chemins de colonisation ouverts au XIXe siècle
Gouvernement de Québec, Trois-Rivières et Montréal	Partie de la carte du gouvernement de Québec en 1709.
L'Île d'Orléans en 1689, par Sieur de Villeneuve.	Partie orientale de l'Île d'Orléans.
L'Île d'Orléans en 1689.	Partie orientale de la Nouvelle France ou du Canada.
L'Île de Montréal au temps de la conquête.	Plan de l'Île d'Orléans.
La France ancestrale.	Plan de Québec en 1660.
La France ancestrale.1789	Plan of the Battle fought the 28 th of April 1760 upon the Height
La Salle's Colony of the Illinois, from the map of Franquelin, 1684.	Plans de la Seigneurie de Lauzon, 1897.
La Salle's Colony of the Illinois, from the map of Franquelin, 1684.a	Plans des Seigneuries en 1712 par Gédéon de Catalogne.
La Salle's Colony of the Illinois, from the map of Franquelin, 1684.b	Seigneurie de Lotbinière en 1709.
	Voyages de Jacques Cartier en 1534-1584.
SITES CARTES DE FRANCE	
Carte historique des Provinces et Pays de France.	Les Départements de la France et leurs numéros postaux.
cartes de France	LOCOM
DESVILLAGES DE CASSINI AUX COMMUNES D'UJOURD'HUI	Lutetia Parisiorum Urbs, Toto Orbe Celeberrima Notissimaque,
France geneweb	Mes ancêtres bretons et mayennais
FranceGenweb	Provinces d'origine des colons avant 1700.
Imago mundi	WIKIGENEWEB
LE PORTAIL ING	
SITES CARTES DES CANTONS-DE-L'EST	
A Romantic and Historic Map of the Lake Region of the Eastern	Les Cantons de l'Est.
Cantons de l'Est.	Magog en 1863
Carte du Canton de Ditton.	Map of the district of St.Francis.
Carte du Comté de Brome-Missisquoi	Map of the Eastern Townships of Lower Canada, 1834.
Carte du comté de Stanstead.	Map of the Province of Lower Canada.
Cité de Magog	Map of the Township of Ascot.
Cité de Sherbrooke. 1910	Missisquoi.
Division du Buckinghamshire en Townships, 1792.	Municipalité du Canton de Barnston.
Division du Buckinghamshire en Townships, 1795.	Municipalité du Canton de Stanstead.
L'Archidiocèse de Sherbrooke en 2018	Plan du comté de Shefford.

Vu que la section 18 (cartes et arbres généalogiques) de notre bibliothèque n'est pas encore au point et que de nombreuses cartes sont encore au stade de la numérisation, ce tableau peut servir à compenser en donnant accès directement sur le web aux cartes originales déjà en format numérisé. Ces quelques dizaines de liens donnent accès aux principales cartes utiles en généalogie.

QUATRIÈME TABLEAU (Accès au serveur INTRANET)

Pressons sur l'icône précédent et accédons au tableau de la bibliothèque numérique de notre réseau. Chaque bouton donne accès à son site affiché.

BIBLIOTHÈQUE NUMÉRIQUE DE LA SGCE		GUIDE
LES BASES DE DONNÉES		
CATALOGUE BIBLIO SGCE	FICHIER CONNOLLY BMS	FICHIER CHARRON S
INDEX DES REVUE GÉNÉALOGIQUES DU QUÉBEC		
PAROISSES DU CANADA ET ÉTATS-UNIS	LICENCES DE MARIAGE ÉPOUX	
LES COLLECTIONS		
FICHIER PÉPIN (Québec)	FICHIER PÉPIN (Autres régions)	FONDS LÉTOURNEAU
CIGIT-ESTRIE PIERRES TOMBALES		AVIS DE DÉCÈS ESTRIE
CIMETIÈRE SAINT-MICHEL (ALPHA)	LA TRIBUNE	
CIMETIÈRES CATHOLIQUES EN ESTRIE	THE RECORD	
CIMETIÈRES NON CATHOLIQUES ESTRIE	SALONS FUNÉRAIRES	
Documents numériques en format PDF		
1-RÉFÉRENCES	2-HISTOIRES DE FAMILLES	3-RÉPERTOIRES
4-MONOGRAPHIES	5-RECENSEMENTS	6-ARCHIVES
7-HISTOIRE -BIOGRAPHIE	8-DIVERS	9-PÉRIODIQUES
10-INDEX AMERICAN HERITAGE	18-CARTES ET TERRIERS	19-ARMOIRIES
Documents numériques en format PDF indexés pour la recherche		MODE D'EMPLOI
01-L'entraide V01 à V44	05-Rapport de l'archiviste QC	09-Histoire du Canada F-X
13-Liste des terrains concédés	02-Conseil Souverain N-F	06-Bulletin Soc-Hist-Franco-Amer
10-Benjamin Sulte - Oeuvre	14-Bulletin recherches historiques QC	03-Inv. ordonnances intendants NF
11-Actes notariés du régime français	07-Les cahiers nicolétains	04-Inv. PV Grands Voyers
08-Relations des Jésuites	12-Mémoires SGCF 1944-2002	15-Les petites choses de notre histoire
Fonds d'archives de membres		
DENIS BEAULIEU	LISE MESSIER	FAMILLES CHABOT

NOTE 1 : Les boutons en rouge ne sont pas encore fonctionnels.

NOTE 2 : Le bouton GUIDE à droite en marge supérieure est un bouton pour atteindre le présent guide suivant. Ce même guide sera disponible sur le site INTERNET de la SGCE sous l'onglet DOCUMENTATION.

CE TABLEAU EST DIVISÉ EN DEUX PARTIES (en jaune) :

LES BASES DE DONNÉES

LES COLLECTIONS

SOUS-TABLEAU NUMÉRO 1

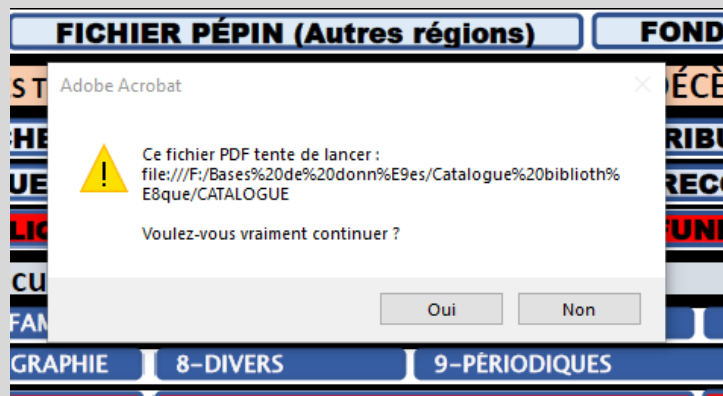
LES BASES DE DONNÉES

Le sous-tableau ci-bas donne accès aux différentes bases de données présentes sur notre serveur. Présentement il y en a **SIX** et elles sont toutes disponibles sur la même plateforme de FILEMAKER.

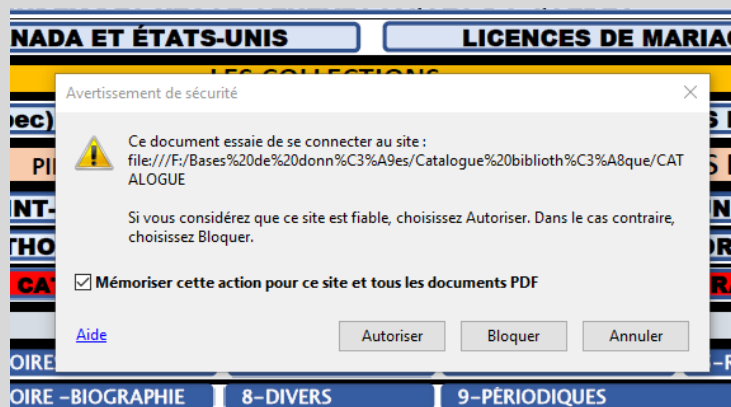
1. Le catalogue de la Bibliothèque de la SGCE
2. Le Fichier Connolly en ses trois parties : Baptêmes , Mariages et Sépultures
3. Le Fichier Charron (nécrologie)
4. L'Index des revue généalogiques du Québec
5. Les paroisses du Canada et États-Unis
6. Les Licences de mariage Époux

Note importante : L'ouverture de tous ces liens engendre au départ deux messages :

Au premier , vous devez répondre OUI:



Au deuxième, vous répondez AUTORISÉ



Malheureusement lors de la programmation de ce tableau du réseau, nous n'avons pu éviter l'apparition des ces deux messages encombrants.

1. CATALOGUE BIBLIO SGCE

Ce catalogue est le résultat du travail d'une équipe de bénévoles chapeauté par Bertrand Lapointe. Il a fallu près de 18 mois à cette équipe pour inscrire un par un environ 12 000 documents et en décrire le contenu dans la base de données pour que ces derniers puissent être localisés facilement et rapidement. Le montage sur la plateforme FILEMAKER a été exécuté par Monsieur Pierre Connolly et la saisie des données a été faite par les bénévoles Francine Émond et Lisette Normand-Rivard.

Cette base de données nommée BiblioSGCE peut aussi se télécharger à partir du site de la Société, pour ensuite l'installer sur votre poste de travail personnel. Ce catalogue est périodiquement mis à jour. Vous serez avisé lorsque ces mises à jour seront réalisées.

Cet outil est suffisamment simple à utiliser mais si jugez nécessaire, consultez le vidéo tutoriel (durée : 15 minutes) qui vous expliquera toutes les subtilités de son fonctionnement le plus complet. Pour télécharger cette base de données rendez-vous au lien [BiblioSGCE](#).

2. FICHER CONNOLLY BMS

Le Fichier Connolly est une base de données rassemblant tout le travail de saisie des bénévoles de la SGCE depuis sa fondation en 1968. En commençant par toutes les BMS inscrits dans les presque 125 répertoires publiés par la Société et poursuivant avec le travail d'une équipe de bénévoles consacrées à la saisie générée durant les plus de vingt dernières années.

Le Fichier porte le nom de CONNOLLY du fait que c'est Monsieur Pierre Connolly qui assemblé le travail de tous ces bénévoles. Ce dernier poursuit ce travail et met annuellement à jour cette impressionnante base de données.

Le Fichier Connolly est en fait une collection de fiches de baptême, mariage et sépulture catholique ET protestantes créées à partir des actes originaux. Ces fiches

contiennent le nom et rôle des individus mentionnés, les dates ainsi que la paroisse où l'évènement a été célébré. L'outil contient plus de 6 700 000 fiches (3 400 000 mariages, 2 300 000 baptêmes et 1 140 000 sépultures) qui couvrent l'ensemble du Québec et de la période des origines jusqu'à ce jour. Une mise à jour est faite annuellement.

Le Fichier Connolly comprend trois bases de données : les baptêmes FC bapG, les mariages FC marH, et les sépultures FC sepG. Ces fichiers permettent de rechercher par de nombreuses variables, il peut être tentant de remplir un maximum de ces champs lorsqu'on y effectue une recherche. Cependant, il est recommandé de garder votre recherche initiale la plus vague possible, et de la préciser au besoin y ajoutant une information à la fois. Lorsque le nom ou le prénom recherché est peu commun, il est rarement nécessaire d'ajouter davantage d'information à la recherche. Plus une recherche est pointue, plus elle risque d'omettre le résultat recherché, puisque tous les champs remplis doivent correspondre.

Le Fichier Connolly utilise la plateforme FILEMAKER et présente l'allure suivante dans sa version MARIAGE:

SGCE - Mar									
Toutes les fiches Rechercher Modifier requête									
Prénom: Enfants		Nom:		Père: H+ F+		Mère:		Conj préc: Mar H Mar F Fus J	
H	Ludger	PAQUIN	Gonzague	Paquin	Sophie	Janel/Gaunel			REPER
F	Zéline	GRENIER	André	Grenier	F	Marguerite	Grenier		200 877 499
A	1883-01-09	Par St-Charles-Borromée	Lieu Beaulac/Garthby	Wolfe	QC CA Not		L5680		
H	Joseph Harry	PARADIS	Joseph	Paradis	Léonie	Fortier			REPER
F	Marie Alma	TANGUAY	Johnny	Tanguay	Augustine	Labrie			201 417 012
A	1919-08-27	Par St-Charles-Borromée	Lieu Beaulac/Garthby	Wolfe	QC CA Not		L6186		
H	Richard	PARADIS	Louis	Paradis	Thérèse	Lapointe			REPER
F	Louise	BOUFFARD	Paul	Bouffard	Monette	Martin			203 028 082
A	1977-07-09	Par St-Charles-Borromée	Lieu Beaulac/Garthby	Wolfe	QC CA Not		L6931		
H	Jean Paul	PARÉ	Irénée	Paré	Aurore	Nault			REPER
F	Arméline	GOULET	Lorenzo	Goulet	Marie Laure	Henri			202 425 752
A	1959-10-03	Par St-Charles-Borromée	Lieu Beaulac/Garthby	Wolfe	QC CA Not		L6747		

Pour procéder à une recherche, pressez sur le bouton gris Rechercher. Vous obtiendrez alors le tableau suivant :

Rechercher

Toutes les fiches Rechercher Modifier requête

SGCE - Mar

Prénom: Enfants Nom: Père: H+ F+ Mère: Conj préc: Mar H Mar F Fus J

H

F

Par Lieu Not

Par exemple inscrivez dans les deux premières cases le prénom et le nom de Ernest Duquette et pressez le bouton ENTRÉE Pour la section des mariages, vous obtiendrez

Utilisation													
Toutes les fiches Rechercher Modifier requête SGCE - Mar Bap Sep Imprimer Exporter Aide Inventaire Eng													
Prénom: Enfants		Nom:		Père: H+ F+		Mère:		Conj préc: Mar H Mar F		Fus J			
H	Ernest	DUQUETTE	Amable	Duquette	F	Marie-Louise	Demers	F					Px
F	Perpetue	LESPERANCE	Ernest	Lesperance		Georgiana	Limoges	F					201 546 588
7	1926-09-11	Par	St-François-de-Sales	Lieu	Laval	Ile-Jésus		QC	CA	Not	assistant gérant		
H	Ernest	DUQUETTE	Maurice	Duquette		Marguerite	Roy						Px
F	Colombe	BEAUCHAMP	André	Beauchamp		Eveline	Amyot						201 706 444
8	1936-01-08	Par	St-Pierre	Lieu	Fort-Coulonge	Pontiac		QC	CA	Not			
H	Ernest	DUQUETTE	Amos	Duquette		Albina	Barcoumb						SGCE
F	Agnès	SÉNÉCAL	John	Sénécal		Rita	Andress						202 055 591
1	1948-04-03	Par	Sacré-Coeur	Lieu	Massena			NY	US	Not			
H	Ernest	DUQUETTE	Adélard	Duquette	F	Marie-Anne	Gaumond	F					SGCEX
F	Jeannette	L'HERAULT	Arthur	L'Hérault	F	Amanda	Doré	F					201 551 580
6	1926-12-27	Par	La-Nativité-	Lieu	Montréal	Ile-de-Montréal		QC	CA	Not			

un tableau semblable à celui-ci : Notez que ce tableau est partiel et que plusieurs autres informations non affichées font partie des résultats de la recherche.

Pour les sections baptême et sépulture, la présentation et la procédure sont les mêmes.

3. FICHER CHARRON (NÉCROLOGIE)

Cette base de données aussi logée sur FILEMAKER est consacrée à des avis de décès. Monsieur Robert Charron a investi près de seize ans à rassembler une collection consacrée à Nécrologie trouvée sur Internet. Ses principales sources étaient les sites Internet des journaux. Sa collection contient 951 138 fiches.

Voici une illustration de la présentation de cette base de données :

The screenshot displays a software application window titled "AVIS DE DÉCÈS SAISIS SUR INTERNET". The interface includes a menu bar (Fichier, Edition, Affichage, Insertion, Format, Enregistrements, Scripts, Fenetre, Aide) and a toolbar with various icons. On the left, there is a sidebar with "Utilisation" and "Modèle : Fiche Plu". The main area shows a search result for a person who died in 2004. A search filter is set to "- 2004 ans". The record for Annette Anastasie Roy is displayed, including a photo, a yellow dot, and a list of fields: Nom (ROY), Prénom (Annette Anastasie), Date Parution (09-08-2004), Date Création (21-08-2004), and Modifiée le (24-12-2012). The obituary text is as follows: "LANGELIER, Annette (née Anastasie Roy) 1915 - 2004 À Laval, le 6 août 2004, à l'âge de 88 ans, est décédée Mme Annette Langelier (Roy) de Ville Mont-Royal, épouse de feu Jean Langelier. Elle laisse dans le deuil ses filles Monique (Lionel Taillefer) et Nicole (Maurice Gagnon md), ses petits-enfants Alain, Lucie, François, Normand et leurs conjoints, ses arrière-petits-enfants Laurent-Justin, Charles et Marc Antoine, son beau-frère Dollard Langelier (Fernande) ainsi que ses neveux et nièces. La famille recevra les condoléances le mardi 10 août à 10 h en l'église St-Joseph de Ville Mont-Royal, suivi de la messe des funérailles à 11 h, et de là au cimetière Notre-Dame-des-Neiges (Mausolée Marguerite-Bourgeois). Un remerciement spécial à tout le personnel du C.H.S.L.D. St-Jude de Laval. Direction: www.urgelbourg.com Paru le 2004/08/09 dans La Presse". At the bottom, there is a list of records with columns for ID Photo, Name, Date, and Source.

Chacune des fiches peut contenir une photo du défunt avec toutes les informations usuellement disponibles sur les avis de décès des journaux ou sites de Salons funéraires incluant le nom de la source, la date de décès du défunt et sa date de parution. Les avis de décès couvrent la période des années 1997 à 2015.

4. INDEX DES REVUES GÉNÉALOGIQUES DU QUÉBEC (2021)

Cet index comprend 58 revues et est séparé géographiquement en trois régions :

- L'Est du Québec (19 revues)
- Le Centre du Québec (24 revues)
- L'Ouest du Québec (15 revues)

Chaque index est présenté de la façon suivante :

L'index par auteur est indexé selon le nom de famille de l'auteur. Au début de l'index on retrouve la liste alphabétique des noms des auteurs qui ont écrit un article ou plus dans la revue. Sous chaque auteur, les articles sont classés selon l'année et le numéro de la revue. On y retrouve donc le nom et le prénom de l'auteur, le titre de l'article, l'année, le numéro et la page correspondante.

L'index par sujet est compilé à partir d'une liste limitée de sujets. Au début de l'index on retrouve la liste alphabétique des sujets retenus. Dans l'index par sujet on retrouve le sujet, le titre de l'article, le nom et prénom de l'auteur, l'année, le numéro et la page correspondante

L'index par municipalité est compilé afin d'identifier le lieu géographique auquel chaque article se rapporte. Même si un article traite de deux ou trois municipalités, j'ai conservé le nom de la municipalité prédominante. Toutefois, pour les articles qui traitent de façon générale d'une région ou d'une sous-région, ils sont classés sous le nom de la région. Au début de l'index nous retrouvons la liste des régions et des municipalités identifiées. Dans l'index par municipalité on retrouve la municipalité, le titre de l'article, le nom et prénom de l'auteur, l'année, le numéro et la page correspondante.

L'index par numéro est compilé de façon chronologique à partir du premier numéro de 1993 au dernier numéro de 2015. Là aussi on y retrouve l'année, le numéro, le titre de l'article, le nom et le prénom de l'auteur et la page correspondante. L'index par numéro nous donne la liste des articles parus dans chacun des numéros de la Revue

La collection se divise en trois (3) groupes :

- 1- Les index de l'Est du Québec
- 2- Les index du Centre du Québec
- 3- Les index de l'Ouest du Québec

Tous ces documents ont été mis à jour à la fin de l'année 2021 et sont protégés en vertu du « droit d'auteur ». De plus, la base de données contenant plus de 41 000 articles de ces 58 index est disponible sur le site internet de la SGCE.

Voici le titre de chacun des 58 documents

:

L'EST DU QUÉBEC (19 sociétés)

CPP	Comité du patrimoine de Price	Price	<i>Le Reflet</i> , 1993
PSA	Patrimoine de Sainte-Angèle	Sainte-Angèle-de-Méridi	<i>Les Cahiers du Grenier</i> , 1986-1996
SGGI	Société de généalogie Gaspésie-les Îles	Gaspé	<i>La Source généalogique</i> , 1998
SGHR	Société de généalogie et d'histoire de Rimouski	Rimouski	<i>L'Estuaire généalogique</i> , 1982
SGS	Société de généalogie du Saguenay	Chicoutimi	<i>La chousse/Saguenay ancestral</i> , 1992-2007
SHB	Société historique de Bellechasse	St-Charles-de-Bellechasse	<i>Au fil des ans</i> , 1989
SHBSL	Société d'histoire du Bas-Saint-Laurent	Rimouski	<i>L'Estuaire</i> , 1973
SHC	Société d'histoire de Charlevoix	La Malbaie	<i>Revue d'histoire de Charlevoix</i> , 1985.
SHCN	Société historique de la Côte-Nord	Baie-Comeau	<i>La revue d'histoire de la Côte-Nord</i> , 1984
SHCS	Société d'histoire de la Côte-du-Sud	La Pocatière	<i>Le Javelier</i> , 1963
SHG	Société historique de la Gaspésie	Gaspé	<i>Gaspésie</i> , 1963
SHGMa	Société d'histoire et de généalogie de la Matapédia	Amqui	<i>Chroniques matapédiennes</i> , 1990
SHGMC	Soc. d'histoire et de généalogie Maria-Chapdelaine	Dolbeau-Mistassini	<i>La Souvenance</i> , 1989
SHGMe	Société d'histoire et de généalogie de Matane	Matane	<i>Au pays de Matane</i> , 1965.
SHGRDL	Société d'histoire et de généalogie de Rivière-du-Loup	Rivière-du-Loup	<i>Le Louperivois</i> , 1988
SHGTP	Société historique et généalogique de Trois-Pistoles	Trois-Pistoles	<i>L'Écho des Basques</i> , 1980.
SHLSJ	Société d'histoire du Lac-Saint-Jean	Alma	<i>Le Phare/Le Bâtitseur</i> , 1990
SHM	Société historique Machault Inc.	Pointe-à-la-Croix	<i>Bulletin</i> , 1996-2001
SHS	Société historique du Saguenay	Chicoutimi	<i>Saguenayensia</i> , 1959

LE CENTRE DU QUÉBEC (24 sociétés)

CAD	Les Éditions Cap-aux-Diamants	Québec	<i>Cap-aux-Diamants</i> , 1985
CRCE	Centre de recherche des Cantons de l'Est	Lennoxville	<i>CRCE/ETRC</i> , 1992
HS	Héritage Sutton	Sutton	<i>Cahier d'histoire/History Sketchbook</i> , 2002
SGB	Société de généalogie de la Beauce	Saint-Georges-de-Beauce	<i>Cherchons</i> , 1997
SGCE	Société de généalogie des Cantons-de-l'Est	Sherbrooke	<i>L'Entraide généalogique</i> , 1978
SGD	Société de généalogie de Drummondville	Drummondville	<i>La Lanterne</i> , 1995
SGHRTM	Soc. De généalogie et d'histoire de la région Thetford Mines	Thetford Mines	<i>Le Bercaïl</i> , 1991
SGLe	Société de généalogie de Lanaudière	Joliette	<i>Nos Sources</i> , 1984
SGLi	Société de généalogie de Lévis	Lévis	<i>Le Lévis généalogique</i> , 2001
SGLP	Société de généalogie Les Patriotes	Sorel-Tracy	<i>Les Ramures</i> , 1992
SGMBF	Soc. De généalogie de la Mauricie et des Bois-Francs	Trois-Rivières	<i>Héritage</i> , 1979
SHBMSH	Société d'histoire de Beloeil-Mont-Saint-Hilaire	Beloeil-Mont-St-Hilaire	<i>Les Cahiers d'histoire</i> , 1980
SHCk	Société d'histoire de Coaticook	Coaticook	<i>Le Courant</i> , 1999
SHGG	Société d'histoire et de généalogie du Granit	Saint-Sébastien	<i>Le Patrimoine</i> , 2005
SHGQL	Société d'histoire des Quatre-Lieux	Rougemont	<i>Par Monts et Rivière</i> , 1996
SHGS	Société d'histoire et de généalogie de Shawinigan	Shawinigan	<i>Au pays des chutes</i> , 1992
SHGVi	Société d'histoire et de généalogie de Victoriaville	Victoriaville	<i>Mémoire vivante</i> , 2003
SHPS	Société d'histoire Pierre-de-Sorel	Sorel-Tracy	<i>Le Carignan</i> , 1987-1992
SHQ	Société d'histoire de Québec	Québec	<i>Quebecensia</i> , 1980
SHRN	Société d'histoire régionale de Nicolet	Nicolet	<i>Les Cahiers nicolétains</i> , 1979-1990
SPHCB	Soc. Du patrimoine et d'histoire Côte-de-Beaupré	Sainte-Anne-de-Beaupré	<i>La Coste des Beaux prés</i> , 1995
SGQ	Société de généalogie de Québec	Québec	<i>L'Ancêtre</i> , 1974
SHSt	Société historique de Stanstead	Stanstead	<i>Journal</i> , 1965
SGLJ	Société de généalogie de La Jemmerais	Sainte-Julie	<i>De branche en branche</i> , 1995

L'OUEST DU QUÉBEC (15 sociétés)

CGL	Club de généalogie de Longueuil	Longueuil	<i>Entre-Nous</i> , 1990
FSHQ	Fédération des sociétés d'histoire du Québec	Montréal	<i>HISTOIRE-Québec</i> , 1995
QFHS	Quebec Family History Society	Montréal	<i>Connections</i> , 1978
SGCF	Société de généalogie canadienne-française	Montréal	<i>Mémoires</i> , 1944
SGLs	Société de généalogie des Laurentides	Saint-Jérôme	<i>Échos généalogiques</i> , 1984
SGO	Société de généalogie de l'Outaouais	Gatineau	<i>L'Outaouais généalogique</i> , 1979

SGSE	Société de généalogie de Saint-Eustache	Saint-Eustache	<i>La Feuille de Chêne</i> , 1997
SGSH	Société de généalogie de Saint-Hubert	Saint-Hubert	<i>Dans l'temps</i> , 1990
SHA	Société d'histoire d'Amos	Amos	<i>La Petite Gazette</i> , 1987
SHGHL	Soc. D'histoire et de généalogie des Hautes-Laurentides	Mont-Laurier	<i>La Laurentie</i> , 2008
SHGPH	Soc. D'histoire et de généalogie des Pays-d'en-Haut	Saint-Sauveur	<i>La Mémoire</i> , 2003
SHGSV	Société d'histoire et de généalogie de Salaberry	Salaberry-de-Valleyfield	<i>Au fil du temps</i> , 1992
SHGVe	Société d'histoire et de généalogie de Verdun	Verdun	<i>Les Argoulets</i> , 1995
SGAT	Société de généalogie Abitibi-Témiscamingue	Rouyn-Noranda	<i>Le Lien</i> , 1995
SHGMÍ	Société d'histoire et de généalogie des Mille-Îles	Sainte-Thérèse	<i>Le Bulletin</i> , 1985

5. PAROISSES DU CANADA ET ÉTATS-UNIS

La base de données Paroisses du Canada et de la Nouvelle-Angleterre (Par CA-NA) comprend près de 9 000 paroisses ou entités tenant légalement des registres; ces entités peuvent être des paroisses catholiques, protestantes ou autres, des communautés religieuses, des municipalités, ou des palais de justice dans les districts judiciaires.

Pour le Québec, la BD comprend l'ensemble de toutes les entités tenant registres. Pour le reste du Canada ainsi que pour la Nouvelle-Angleterre, la BD ne comprend que les paroisses catholiques, en autant que les informations nous sont disponibles.

Nous avons opté pour les conventions graphiques suivantes :

- ☐ Toujours abrégé les « Saint » ou « Sainte » par St ou Ste et leurs pluriels au besoin.
- ☐ Toujours abrégé les « Notre-Dame » par « N-D » à moins que « Notre-Dame » ne soit le seul nom.
- ☐ Pour le reste, abrégé le moins souvent possible, sauf lorsque le nom est nettement trop long.

Vous pouvez y effectuer des recherches depuis tous les champs disponibles.

En tout temps, vous pouvez trier les fiches activées en cliquant sur les entêtes des colonnes.

Cette base de données est aussi disponible à partir d'une icône sur l'écran de départ. Notez que celle-ci repose sur une plateforme Pagemaker et est très facile à utiliser.

6. LICENCES DE MARIAGE ÉPOUX

LES TRUCS À PIERRE

LES MARIAGES PAR LICENCE AU QUÉBEC, VOUS CONNAISSEZ?

■ Pierre Connolly g.é. | #2795

Je vous présente aujourd'hui une autre source d'information beaucoup moins connue pour des mariages que vous ne saurez trouver nulle part ailleurs : les mariages enregistrés « sous licence ». Dans ce texte, je vous ferai la petite histoire des modes de mariages pratiqués ici, puis je vous expliquerai comment accéder aux deux banques de mariages par licence qui nous sont disponibles.

PETITE HISTOIRE DES MARIAGES PAR BANS ET PAR LICENCES

La société anglaise, autant que la société française, reconnaît depuis longtemps l'importance de l'institution du mariage au sein de la société civile : après tout, c'est l'institution qui reproduit la population du pays! Dans la France (et donc dans la Nouvelle-France) catholique, on célébrait les mariages « par bans », alors que dans la société anglaise, on célébrait plutôt les mariages « par licence ».

Chez les catholiques, le ministre s'assure que les bans soient lus et/ou affichés en public dans la paroisse de chacun des conjoints afin que toute incohérence

soit rapportée par le public. C'est ce qu'on appelle « la publication des bans ». Dans le cas des mariages par licence, ce sont les conjoints eux-mêmes qui certifient sous serment qu'ils sont aptes à contracter mariage et s'engagent par caution avec endosseurs à verser un montant d'argent assez élevé (variable selon les époques) s'il s'avère plus tard qu'ils ont menti.

Les mariages par licence sont donc arrivés chez nous avec la Conquête de 1760. Cette option a été très peu utilisée par la population francophone qui la connaissait très peu d'une part, et qui était surtout catholique d'autre part. Mais avec le temps, des gens ont compris qu'il y avait là une façon commode et simple de contourner l'interdiction du divorce par les catholiques; ainsi, on allait « acheter » une licence de mariage au palais de justice, et dans bien des cas, on ne s'occupait même pas de faire célébrer le mariage par la suite. Souvent, les gens se sont simplement présentés devant le tribunal avec leur licence de mariage pour faire reconnaître la validité légale de leur union par celui-ci.

Quand vous lisez un acte de mariage catholique, vous avez noté qu'on dit « après la publication d'un ban aux messes de ... » : c'était la manière de faire chez les catholiques. Vous trouverez parfois une mention semblable chez les anglicans. Dans les registres des autres dénominations religieuses, vous trouverez plutôt l'expression « married by licence ». Vous comprenez maintenant la différence entre les deux. Comme mentionné plus haut cependant, vous trouverez parfois la mention « mariés par licence » même chez les catholiques.

LES DEUX MÉTHODES VISENT DES OBJECTIFS SEMBLABLES, EN RÉALITÉ :

1. Confirmer l'absence de lien de parenté entre les futurs conjoints, les liens admissibles pouvant varier selon les lieux ou les époques.
2. Confirmer que les deux conjoints ont l'âge légal et requérir la permission du/des parent(s) ou tuteur(s) le cas échéant.
3. Confirmer que les deux conjoints sont libres. La société anglaise reconnaissant le divorce, le fonctionnaire émettant la licence a la responsabilité de vérifier qu'il y a eu divorce légal pour la ou les parties déjà engagées le cas échéant.
4. Vérifier que les deux conjoints consentent sciemment et librement au mariage.
5. Confirmer que ni l'un ni l'autre des futurs conjoints n'est frappé d'un interdit quelconque.

PROVINCE of }
LOWER-CANADA. } ss.

725

K NOW, all Men by these Presents that we

*John Abbott of the parishes of
St. Mary, St. James, St. Peter, St. Paul
of the City of Quebec, and of the parishes of
St. Anne and St. Louis of the
City of Quebec*

are held and firmly bound, jointly and severally, unto our Sovereign
Lord George the *fourth*, by the Grace of God of the United
Kingdom of Great Britain and Ireland King, Defender of the Faith,
in the Sum of *two hundred* Pounds of
Current Money of this Province, to be paid to His said Majesty, his
Heirs and Successors; for the which payment, well and truly to be
made, we do bind ourselves, and each of us, by himself, our, and
each of our Heirs, Executors, and Administrators, firmly by these
presents, sealed with our Seals, dated the *fourteenth* day of
October in the *eighteenth* Year of His
Majesty's Reign, and in the Year of our Lord, One Thousand Eight
Hundred and *twenty seven*

THE CONDITION of this Obligation, is such,

That Whereas the above bounden *John Abbott*
Married hath obtained a Licence of Mar-
riage for himself and

*Lucy Beatty of the City of
Quebec*

Now if it shall not appear hereafter, that they, or ei-
ther of them, the said

John Abbott of Quebec

have any lawful Let or Impediment, Pre-contract,
Affinity, or Consanguinity, to hinder their being joi-
ned in the Holy Bands of Matrimony, and afterwards
their living together as Man and Wife,

then this obligation to be void and of none Effect,
otherwise, to Be and Remain in full Force and Virtue

Signed, Sealed and Delivered

John Abbott
in presence of
Thomas Douglas *Robert Beatty*
Just. Parr

QU'EST-CE QUE CELA CHANGE POUR NOUS, GÉNÉALOGISTES?

Voilà où la chose commence à nous intéresser! Il y a plein de cas de mariages que l'on trouve dans ces licences de mariages et qu'on ne trouve nulle part ailleurs, donc. Voici quelques exemples intéressants :

1. Emmanuel Lachance épouse Matilda Lachapelle à Joliette le 1901-06-04 par licence. Si vous cherchez ce mariage dans les registres, vous ne le trouverez nulle part!
2. Voici un cas particulièrement intéressant. Zotique Bourassa et Marie Lemieux se marient par licence à Lévis le 1875-11-22. Deux semaines plus tard, ils se marient à l'église avec dispense pour consanguinité : ils étaient cousins germains.
3. Jean-Baptiste Fontaine épouse par licence Claire Leclerc à Granby le 1875-02-04. Ce mariage ne se trouve dans aucun autre registre.

Bon, voilà donc trois cas typiques, comme il y en a des centaines d'autres. Malheureusement pour nous, les banques de mariages par licence dont nous disposons ne donnent pas les noms des parents des conjoints; en fait, seules les licences enregistrées depuis 1932 contiennent les noms des parents, mais nous n'avons pas accès à cette partie de l'information.

OÙ PEUT-ON CONSULTER CES LISTES DE MARIAGE?

On trouve les licences de mariages à deux endroits différents. Pour la période de 1779 à 1858, on les trouve sur le site web de Bibliothèque et Archives du Canada (BAC) ici : <http://www.bac-lac.gc.ca/fra/decouvrez/etat-civil-naissances-mariages-deces/cautionnement-mariage/Pages/cautionnements-mariages-haut-bas.aspx>, BAC les désigne sous le terme de « Cautionnements de mariages ». Cette banque contient 2 960 licences pour le Bas-Canada et 7 899 licences pour le Haut-Canada. Vous trouvez plus bas un exemple de licence tel que trouvé sur le site de BAC.

Pour la période de 1872 à 1969, les données se trouvent à Bibliothèque et Archives nationales du Québec (BAnQ) et contiennent 200 718 licences différentes. À ma connaissance, ces données ne sont toujours pas disponibles sur le web; par contre, la Société de généalogie de Québec (SGQ) en a fait un relevé qui est diffusé par cédérom. Vous trouverez cette banque de données sur un des postes de travail de la Salle Martel, à la SGCE; vérifiez sur le tableau des postes de travail pour localiser cette banque. La compilation réalisée par la SGQ présente deux listes, l'une indexée aux patronymes des conjoints, et l'autre aux patronymes des conjointes. Dans le Tableau 1, vous trouvez un exemple d'une partie de page prise un peu au hasard dans la liste triée par les noms des conjoints.

En conclusion, il est clair que ces listes nous laissent un peu sur notre appétit comme généalogistes, par le fait qu'elles ne nous donnent pas les noms des parents. Par contre, elles vous permettront peut-être de valider un mariage pour lequel vous n'aviez trouvé aucune trace dans les registres. Parce que ces couples ont eu des enfants et les actes de baptêmes des enfants mentionneront sans doute « né(e) du légitime mariage de... ». Le fait de retracer ce mariage ici vous permet simplement de confirmer le mariage en question, et donc de boucler la boucle.

Bonnes recherches!

Tableau 1 | Exemple d'une partie de page de la SGQ.

Époux	Prénoms	Lieu	Division	Prénoms	Pays	Date	Épouse	Prénoms	Nom Prénoms
LAROCHE	Albert	Montréal	Montréal-Ville	QC	Canada	1922-01-27	HOWES	Harriet S.M.	
LAROCHE	Albert Oliver	Estimé	Compton	QC	Canada	1912-02-08	CARLE	Mary Louisa	
LAROCHE	B. F.	Soreville	Compton	QC	Canada	1920-02-03	HODGE	Alma	
LAROCHE	Benjamin G.	Soreville	Compton	QC	Canada	1918-12-02	CHUTE	Bertha A.	
LAROCHE	Chester Orlend	Lanxeville	Sherbrooke	QC	Canada	1925-05-31	DEBNETT	Viola	
LAROCHE	Claude	Saint-Roch-Flecheux	L'Assomption	QC	Canada	1906-06-27	BLAIN	Eugenie	
LAROCHE	Claude C.	Soreville	Compton	QC	Canada	1929-11-21	DRAKE	Marion A.	
LAROCHE	Delphis	Montréal	Montréal-Ville	QC	Canada	1928-04-03	RISLEY	Mary	
LAROCHE	Donald C.	Outremont	Compton	QC	Canada	1928-05-25	HOVER	Lillian G.	
LAROCHE	Fortus Benjamin	Lanxeville	Sherbrooke	QC	Canada	1924-12-24	LAFLE	Doris Anetta	
LAROCHE	Paulus Benjamin	Sherbrooke	Sherbrooke	QC	Canada	1920-04-02	HARRISON	Hattie Edith	
LAROCHE	Georges P.	Vendée	Montréal-Bonaventure	QC	Canada	1923-11-02	FRISWALT	Yvette Alma	
LAROCHE	Gerald Burton	Estimé	Compton	QC	Canada	1945-01-20	YOUNG	Beverley Demara	
LA ROCHE	Gerald Edmund	Cardiac	Lacolle	QC	Canada	1921-02-04	RODGERS	Judith Kathleen	
LAROCHE	H. H.	Soreville	Compton	QC	Canada	1920-03-18	RODGERS	Louise E.	
LAROCHE	Maurice		Atala	QC	Canada	1927-07-22	BAKE	Isabel	
LAROCHE	Roy Homer	Montréal	Montréal-Ville	QC	Canada	1940-02-05	YABINSKY	Annie	
LAROCHE	Wendell	Sherbrooke	Sherbrooke	QC	Canada	1921-02-22	WELL	Evelyn	
LAROCHE	Wilfred	Montréal	Montréal-Ville	QC	Canada	1942-08-18	BORGARAJ	Christine	
LAROCHE	William	Québec	Québec-Ville	QC	Canada	1872-12-17	SIMPLE	Eliza	
LAROCHE	William Benjamin	Estimé-Carrier	Compton	QC	Canada	1880-11-01	WELLS	Sarah	
LAROCHELLE	Claude Gilbert George	Roseville	Terrebonne	QC	Canada	1920-05-02	PINKERTON	Judy Olivia	
LAROCHELLE	Joseph Yves	Valleyfield	Beauharnois	QC	Canada	1928-01-11	LAFRANCE	Louise	Covila, Gilbert
LAROCHELLE	Joseph Louis P.	Coaticook	Stanstead	QC	Canada	1926-11-27	LAFRANCE	Made Jeanne B. P.	

SOUS-TABLEAU NUMÉRO 2

LES COLLECTIONS

LES COLLECTIONS				
FICHER PÉPIN (Québec)		FICHER PÉPIN (Autres régions)		FONDS LÉTOURNEAU
CIGIT-ESTRIE PIERRES TOMBALES			AVIS DE DÉCÈS ESTRIE	
CIMETIÈRE SAINT-MICHEL (ALPHA)			LA TRIBUNE	
CIMETIÈRES CATHOLIQUES EN ESTRIE			THE RECORD	
CIMETIÈRES NON CATHOLIQUES ESTRIE			SALONS FUNÉRAIRES	
Documents numériques en format PDF				
1-RERERENCES	2-HISTOIRES DE FAMILLES	3-RÉPERTOIRES	4-MONOGRAPHIES	5-RECENSEMENTS
6-ARCHIVES	7-HISTOIRE - BIOGRAPHIE	8-DIVERS	9-PÉRIODIQUES	
10-INDEX AMERICAN HERITAGE		18-CARTES ET TERRIERS		19-ARMOIRIES
Documents numériques en format PDF indexés pour la recherche				MODE D'EMPLOI
01-L'entraide V01 à V44	05-Rapport de l'archiviste QC	09-Histoire du Canada F-X	13-Liste des terrains concédés	
02-Conseil Souverain N-F	06-Bulletin Soc-Hist-Franco-Amer	10-Benjamin Sulte - Oeuvre	14-Bulletin recherches historiques QC	
03-Inv. ordonnances intendants NF	07-Les cahiers nicolétains		11-Actes notariés du régime français	
04-Inv. PV Grands Voyers	08-Relations des Jésuites	12-Mémoires SGCF 1944-2002	15-Les petites choses de notre histoire	
Fonds d'archives de membres				
DENIS BEAULIEU		LISE MESSIER		FAMILLES CHABOT

Le sous-tableau ci-bas donne accès aux différentes COLLECTIONS présentes sur notre serveur. Présentement, ce tableau est divisé en cinq sous-tableaux :

- 1. Les reproductions des registres**
 - a. Le Fichier Pépin (Drouin) Québec
 - b. Le Fichier Pépin (Drouin) Autres régions
 - c. Le Fonds Létourneau
- 2. La nécrologie**
 - a. Les pierres tombales
 - i. Le cimetière Saint-Michel
 - ii. Les cimetières catholiques de l'Estrie
 - iii. Les cimetières non catholiques de l'Estrie

3. Les Avis de décès

- i. La Tribune
- ii. The Record

4. Les documents numériques en format PDF

- a. RÉFÉRENCES
- b. HISTOIRES DE FAMILLES
- c. RÉPERTOIRES
- d. MONOGRAPHIES
- e. RECENSEMENTS
- f. ARCHIVES
- g. HISTOIRE-BIOGRAPHIE
- h. DIVERS
- i. PÉRIODIQUES

5. Documents numériques en format PDF indexés pour la recherche (Mode d'emploi)

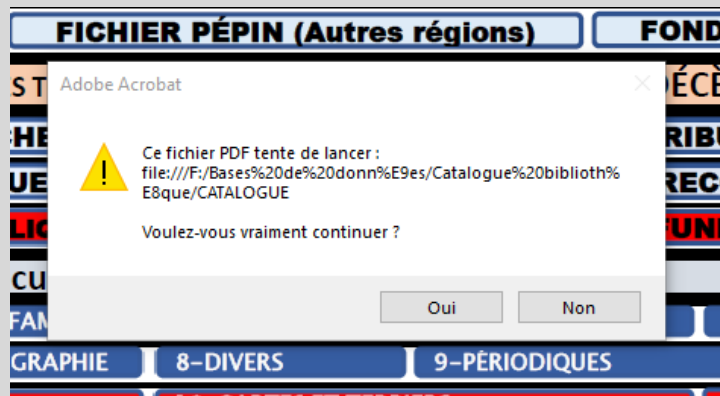
- a. 1 L'Entraide généalogique Volume 01 à 44
- b. 2 Conseil Souverain de la Nouvelle-France
- c. 3 Inventaire des Ordonnances de l'Intendant de la Nouvelle-France
- d. 4 Inventaire des Procès-verbaux des Grands Voyers
- e. 5 Rapport de l'archiviste du Québec
- f. 6 Bulletin des Sociétés Franco-Américaines
- g. 7 Les Cahiers nicoletains
- h. 8 Relations des Jésuites
- i. 9 Histoire du Canada par François-Xavier Garneau
- j. 10 Benjamin Sulte. Œuvre
- k. 11 Actes notariés du Régime français
- l. 12 Mémoires SGCF 1944 à 2002
- m. 13 Liste des terrains concédés
- n. 14 Bulletin des recherches historiques QC
- o. 15 Les petites choses de notre histoire

6. Fonds d'archives de membres

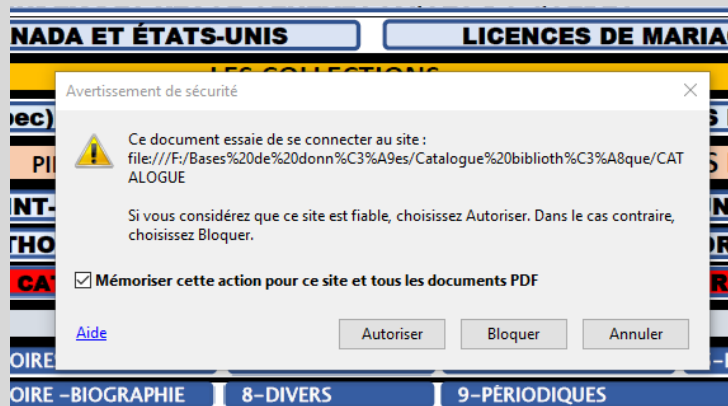
- a. Denis Beaulieu
- b. Lise Messier
- c. Familles Chabot

Note importante : L'ouverture de tous ces liens engendre au départ deux messages :

Au premier , vous devez répondre OUI:



Au deuxième, vous répondez AUTORISÉ



Malheureusement lors de la programmation de ce tableau du réseau, nous n'avons pu éviter l'apparition des ces deux messages encombrants.

LES COLLECTIONS

LES COLLECTIONS

FICHIER PÉPIN (Québec)

FICHIER PÉPIN (Autres régions)

FONDS LÉTOURNEAU

1- LES REPRODUCTIONS DE REGISTRES

FICHIERS PÉPIN

Un peu d'histoire

En 1899, l'avocat, Joseph Drouin fonde l'*Institut généalogique Drouin*, elle est la première entreprise privée spécialisée de la généalogie au Québec. Entre 1899 et 1937, plus de 1500 généalogies familiales ont été réalisées pour la bourgeoisie (médecins, avocats, prêtres, etc.). En 1913, l'Institut change de nom et devient *Les Généalogies Drouin*. Son fils Gabriel prendra la relève en 1938 et donnera l'institut la "mission de microfilmer la majeure partie des registres d'état civil du Québec." Ces microfilms qui seront transcrits formeront deux volumes que l'on nomme *la Masculine* et *la Féminine*.

Aujourd'hui, l'Institut généalogique Drouin est à l'avant-garde de la généalogie québécoise depuis plus de 100 ans. Au cours de sa longue et fructueuse existence, l'Institut Drouin a développé et acquis de nombreuses collections et bases de données dédiées à la recherche généalogique au Québec. Ces outils permettent à ceux qui le souhaitent de retracer leurs ancêtres et de découvrir l'histoire de leur famille dans la province.

La mission de l'Institut Drouin est d'offrir à ses clients les ressources nécessaires afin de retracer et de conserver l'histoire de leur famille, et de préserver le vaste patrimoine historique et généalogique du Québec via sa numérisation.

- **Quel type de documents contiennent les registres du fonds Drouin?**

Les registres du Fonds Drouin, aussi appelés "collection Drouin", sont une collection de registres paroissiaux (baptêmes, mariages et sépultures).

- **Comment utiliser les registres du Fonds Drouin?**

Les registres sont organisés par arborescence. Les documents se voient séparés par collection, puis par lieu et par année ou par lettre et par nom dépendant du registre. Finalement, les images sont classées par ordre chronologique (de Janvier à Décembre) dans les dossiers. Il s'agit donc d'identifier la collection dans laquelle se trouve l'objet de votre recherche, puis de retrouver le document via le lieu et la période où celui-ci a été produit.

a. FICHER PÉPIN (*Fonds Drouin*) (QUÉBEC)

Information :

- Le Fonds Drouin est disponible sur Internet via le site payant de Généalogie-Québec. La SGCE accorde à ses membres le privilège d'y accéder gratuitement en utilisant un identifiant et un mot de passe.
- Ce site est aussi accessible gratuitement aux membres à partir des postes de la salle informatique de la SGCE en utilisant le mot de passe spécial de la SGCE.
- Autre fait : Il y a plusieurs années, à grands frais, la SGCE a acheté le Fichier Pépin (maintenant Fonds Drouin) qui réside maintenant sur son serveur. Ses deux composantes sont donc disponibles pour consultation directement à partir des postes de la salle d'informatique.

La procédure d'accès : Première composante (région du Québec)

Dans le tableau, simplement presser sur le bouton FICHER PÉPIN (Québec) et vous pourrez consulter de la même façon que dans Généalogie Québec, la série de dossiers identifiés alphabétiquement. Il ne vous reste qu'à sélectionner le fichier dont la lettre correspond à la paroisse ou localité de votre choix.

b. FICHER PÉPIN (*Fonds Drouin*) (Autres régions)

La procédure d'accès : Deuxième composante (Autres régions)

Dans le tableau, simplement presser sur le bouton FICHER PÉPIN (Autres régions) et vous pourrez consulter de la même façon que dans Généalogie Québec, la série de dossiers identifiés alphabétiquement. Il ne vous reste qu'à sélectionner le fichier de la région qui vous intéresse pour atteindre la localité spécifique que vous désirez consulter.

NOTE IMPORTANTE

L'accès à cette base n'est pas disponible à partir de l'écran interactif situé dans la salle Raymond-Lambert.

c. FONDS LÉTOURNEAU

Le Fonds Létourneau une collection de photos de plusieurs douzaines de registres de paroisses estriennes. On doit cette collection à Monsieur Guy Létourneau membre et bénévole de la SGCE qui a sillonné une bonne partie de l'Estrie pour photographier le plus grand nombre de registres paroissiaux possible. Juste avant que l'archevêché avise les curés de ne plus accepter la consultation des registres paroissiaux, la photographie de plusieurs de ceux-ci a été rapidement faite.

Cette démarche a permis la conservation pour consultation à des fins généalogiques. Plusieurs paroisses ont donc été visitées avant que cela devienne impossible. Le Fonds Létourneau contient donc les photographies des registres complets d'un bon nombre de paroisses de l'Estrie.

Voici un article publié par Pierre Connolly dans la revue l'Entraide généalogique qui explique bien ce qu'est et ce que contient ce fichier.

Le Fonds Létourneau, un outil mal connu.

Le Fonds Létourneau est un outil de recherche mal connu et sous-utilisé. Dans cet article, je veux vous le présenter en détail. Je vous expliquerai où le trouver, et comment l'utiliser à son maximum. Je donnerai quelques renseignements historiques intéressants. Et en toute fin, j'ajouterai la liste du contenu du Fonds.

Qu'est-ce que le Fonds Létourneau.

Il s'agit d'une collection de photographies de registres paroissiaux couvrant une partie des Cantons-de-l'Est, plus précisément les paroisses du diocèse de Sherbrooke; il couvre en pratique environ 80% à 85% des paroisses du diocèse, depuis leur fondation jusqu'autour des années 2000, souvent un peu plus. Ces photos ont été prises par M. Guy Létourneau, d'où le nom du fonds.

Le Fonds contient tout près de 125 000 images au total, et couvre pour la grande majorité, des paroisses catholiques, bien qu'il contienne les registres de quelques communautés protestantes dont la plus notable est sans doute celle de St. Peter's Anglican de Sherbrooke où l'on trouve les plus anciens actes de notre région dont entre autres certains actes concernant la famille Hyatt. On trouve également dans le Fonds Létourneau quelques registres protestants inédits, que vous ne retrouverez nulle part ailleurs.

Il est très important de savoir que tout le contenu catholique du Fonds Létourneau est indexé dans le Fichier Connolly; vous comprenez que vous aurez intérêt à utiliser les deux instruments de pair. Une partie significative du contenu du Fonds Létourneau n'a jamais fait l'objet de publication sous la forme de répertoire papier, surtout en ce qui concerne les années ultérieures à 1992, date charnière de la centralisation des registres des greffes locaux.

Il est important de se souvenir que le Fonds Létourneau contient les registres des paroisses, alors que le Fonds Drouin contient dans la très grande majorité des cas ceux de l'état civil, c'est à dire des palais de justice. J'ai déjà eu l'occasion d'expliquer dans d'autres articles les différences auxquelles on doit et on peut s'attendre entre ces deux types de registres; on pensera entre autres aux annotations marginales, qui sont forcément absentes des registres civils.

Donnons quelques informations historiques au sujet de cette collection. La prise de ces photos par M. Létourneau s'est étendue sur une période d'environ 12 ans. Les premières photos ont été réalisées en 2002, à la paroisse de Lawrenceville, dans le comté de Shefford et les dernières ont été réalisées en 2014, à l'Immaculée-Conception de Sherbrooke. Vous devez comprendre que la qualité des caméras que nous avons utilisées au fil du temps a varié considérablement. Je me souviens de la toute petite caméra avec laquelle nous avons fait nos premières photos au début: disons qu'on connaît un peu mieux aujourd'hui! Donc, un peu d'indulgence de votre part, je vous prie. En plus, les conditions dans lesquelles nous nous trouvions pour prendre les photos variaient énormément d'un endroit à l'autre, ce qui posait souvent des problèmes sérieux en matière d'éclairage. Enfin, tout cela pour dire que certaines photos n'ont pas une qualité professionnelle, mais toutes les photos sont utilisables: à preuve, la saisie de leurs données a été faite.

Il y a quelques cas anecdotiques que l'on retrouve dans le Fonds Létourneau. M. Létourneau et moi avons eu l'agréable surprise de trouver un jour dans le fond d'une armoire de la Société, un certain nombre de boîtes de carton contenant des photocopies de registres protestants. Notre premier réflexe fut d'aller consulter le Fonds Drouin pour en vérifier l'authenticité. À notre grand étonnement, on ne les y retrouvait pas! Aucun des registres que nous avons dans ces boîtes ne se trouvait dans le Fonds Drouin. En questionnant notre ancienne présidente Mme Langlois-Martel, j'ai appris la provenance de ces registres, et l'anecdote vaut la peine d'être racontée ici, du moins de manière résumée. Un jour où Mme Langlois-Martel était allée participer aux célébrations du 1 juillet, à Bury, elle et le groupe qui l'accompagnait se sont présentées comme des membres de la Société de généalogie des Cantons-de-l'Est. Au fil de la conversation, quelqu'un

leur a mentionné de manière tout à fait anodine qu'ils auraient sans doute intérêt à faire la rencontre d'une dame en particulier, qui étant la veuve d'un ancien pasteur protestant, était en possession de vieux registres entreposés dans une de ses armoires. C'étaient une partie des registres en question. Il faut savoir que chez les protestants issus des loyalistes américains, on était souvent très réticents à remettre les registres aux autorités gouvernementales. Les registres dont je vous parle sont loin d'être les seuls à ne jamais s'être rendus à l'état civil! Nous les avons donc numérisés et les avons inclus dans le Fonds Létourneau. Vous les trouverez aisément dans cette collection.

Où trouver le Fonds Létourneau.

On peut trouver cet instrument à deux endroits. Premièrement, vous le trouvez à la Salle Raymond Lambert de notre bibliothèque : c'est l'original du Fonds. En second lieu, vous le trouvez sur le site web de Généalogie Québec (GQ); sur ce site web, dans les « Outils », allez à « Registres du Fonds Drouin », « Québec », puis à « Registres paroissiaux du Fonds Létourneau ».

Comment utiliser le Fonds Létourneau.

Vous comprenez que là où cet instrument peut vous être le plus utile, c'est pour la recherche d'actes dans la région de Sherbrooke, surtout pour la période de 1941 à 2000 et plus, puisque les actes avant 1941 sont déjà inclus dans le Fonds Drouin que vous êtes sans doute plus habitué à utiliser.

Pour ces recherches, je vous suggère fortement d'utiliser l'un à côté de l'autre, le Fichier Connolly (FC) et le Fonds Létourneau (FL). Le FC vous servira à trouver la paroisse et la date de l'acte recherché, et le FL vous donnera alors accès à l'acte lui-même. Si vous travaillez à la Société, la copie du FC qui s'y trouve a l'avantage de vous donner directement le numéro de l'image à trouver dans le FL : c'est un numéro qui commence par un « L » (comme dans « Létourneau »). et il se trouve dans la dernière case en bas à droite de la fiche du FC. Le site de GQ ne donne malheureusement pas l'information de cette case.

Avant de vous lancer dans les images du fonds, je vous suggère de consulter la table de contenu que vous trouvez à la fin de cet article pour vérifier que la région qui vous intéresse (paroisse, ville, comté) est bien comprise dans les images du Fonds Létourneau; ceci pourrait vous éviter de longues recherches inutiles et décevantes.

Que contient le Fonds Létourneau?

Registres paroissiaux					
Comté	Ville	Paroisse	Années	Images	Notes
Brome	Austin	St-Austin	1913-1993	885	
Brome	Eastman	St-Édouard	1894-1993	2301	
Brome	Mansonville	St-Cajetan	1880-1993	2053	
Brome	Saint-Étienne-de-Bolton	St-Étienne	1851-1991	2436	
Brome	South Bolton	St-Thomas	1945-1993	233	
Compton	Bury	St-Raphaël	1868-2007	681	
Compton	Compton	St-Thomas-d'Aquin	1866-1879	498	<i>Partiel seulement</i>
Compton	Cookshire	St-Camille-de-Lellis	1868-2008	2272	
Compton	East-Angus	St-Louis-de-France	1888-2008	5079	
Compton	East-Angus	N-D-de-La-Garde	1959-2008	350	
Compton	East-Hereford	All Saints Anglican	1943-1981	129	<i>Avec Index</i>
Compton	Island Brook	St-Jacques-le-Mineur	1940-1970	80	
Compton	Lingwick	Ste-Marguerite	1912-2009	606	
Compton	Moe's River	Baptist	1897-1968	145	<i>Avec Index</i>
Richmond	Greenlay	St-Grégoire	1949-2004	555	555 images
Richmond	Kingsbury	St-Malachie	1914-1993	161	161 images
Richmond	Richmond	Ste-Bibianne	1851-2006	3820	3811 images + divers
Richmond	Richmond	Ste-Famille	1938-2000	1630	1630 images
Richmond	St-Claude	St-Claude	1900-2004	1032	1032 images
Richmond	St-François-Xavier-de-Brompton	St-François-Xavier	1885-2002	1654	1654 images
Richmond	St-Georges-de-Windsor	St-Georges	1864-2004	2176	2177 images (Index)
Richmond	Windsor	St-Gabriel	1952-2004	683	2176 images
Richmond	Windsor	St-Philippe	1876-2004	5447	5472 images
Richmond	Windsor	St-Zacharie	1950-2000	490	490 images
Shefford	Béthanie	Très-St-Enfant-Jésus	1916-2004	599	625 images
Shefford	Bonsecours	Notre-Dame-de-Bon-Secours	1846-2003	3189	
Shefford	Lawrenceville	St-Laurent	1922-2002	528	
Shefford	Maricourt	Ste-Marie	1894-2004	559	
Shefford	Racine	St-Théophile	1906-2004	1118	
Shefford	Ste-Anne-de-Larochelle	Ste-Anne	1856-2004	1761	
Shefford	Valcourt	St-Joseph	1854-2004	3862	

Shefford	West Bolton	7th Day Adventist	1877-1879	13	<i>Plus historique</i>
Sherbrooke	Lennoxville	Saint-Antoine	1878-2010	1702	
Sherbrooke	Lennoxville	United Church	1959-1961	27	
Sherbrooke	Rock Forest	La-Résurrection-du-Christ	1977-2004	467	
Sherbrooke	Sherbrooke	Christ-Roi	1941-2005	1870	
Sherbrooke	Sherbrooke	Hospice du Sacré-Cœur	1922-1966	187	
Sherbrooke	Sherbrooke	Immaculée-Conception	1909-2014	5861	
Sherbrooke	Sherbrooke	Marie-Médiatrice	1961-2011	1035	
Sherbrooke	Sherbrooke	N-D-du-Perpétuel-Secours	1913-2004	2273	
Sherbrooke	Sherbrooke	N-D-du-Rosaire	1942-1995	1387	
Sherbrooke	Sherbrooke	Précieux-Sang	1906-2012	1634	
Sherbrooke	Sherbrooke	St-Colomban	1952-1989	546	
Sherbrooke	Sherbrooke	St-Esprit	1950-2011	1576	
Sherbrooke	Sherbrooke	Ste-Jeanne-d'Arc	1921-2014	2919	
Sherbrooke	Sherbrooke	St-Joseph	1946-2010	1942	
Sherbrooke	Sherbrooke	St Patrick's	1893-2004	2587	
Sherbrooke	Sherbrooke	St. Peter's Anglican	1822-1997	2169	<i>Anglican</i>
Stanstead	Beebe Plain	Ste-Thérèse-de-l'Enfant-Jésus	1925-2006	683	
Stanstead	Coaticook	First Baptist	1938-1981	305	
Stanstead	Coaticook	St-Edmond	1868-2003	5341	
Stanstead	Coaticook	St-Jean-l'Évangéliste	1913-2003	2695	
Stanstead	Coaticook	St-Marc	1917-2003	933	
Stanstead	Dixville	St-Mathieu	1916-2003	792	
Stanstead	Fitch Bay	St-Éphrem	1922-2006	391	
Stanstead	Magog	Adventist Christian	1919-1969	112	<i>Plus historique</i>
Stanstead	Rock Island	N-D-de-la-Merci	1916-2009	925	
Stanstead	Rock Island	United Church	1968-1972	79	
Stanstead	Saint-Herménégilde	St-Herménégilde	1856-2003	1476	
Stanstead	Stanhope	Ste-Suzanne	1876-2003	813	
Stanstead	Stanstead	Christ Church Anglican	1966-1972	244	
Stanstead	Stanstead	Sacré-Cœur	1848-2006	2462	
Wolfe	Bishopton	St-Clément	1922-1993	494	
Wolfe	Disraéli	Ste-Luce	1884-2006	5020	
Wolfe	Fontainebleau	St-Raymond-de-Pennafort	1913-2009	442	
Wolfe	Garthby-Beaulac	St-Charles-Borromée	1883-2006	1423	<i>Index</i>
Wolfe	Ham Nord	Sts-Anges	1865-2010	2545	

Wolfe	N-D-de-Ham	N-D-de-Lourdes	1897-2010	881	
Wolfe	St-Adolphe-de-Dudswell	St-Adolphe	1889-2008	1650	
Wolfe	St-Adrien	St-Adrien	1887-2004	1518	
Wolfe	St-Camille	St-Camille	1868-2004	1691	<i>Index</i>
Wolfe	St-Fortunat	St-Fortunat	1877-2010	1414	
Wolfe	St-Gérard	St-Gérard-Majella	1905-2009	767	
Wolfe	St-Jacques-de-Wolfestown	St-Jacques-le-Majeur	1909-2000	491	<i>Index</i>
Wolfe	St-Joseph-de-Ham-Sud	St-Joseph	1883-1992	906	<i>Index</i>
Wolfe	St-Julien	St-Julien	1864-2010	2030	
Wolfe	Ste-Praxède	Ste-Praxède	1941-2006	330	<i>Index</i>
Wolfe	Sts-Martyrs-Canadiens	Sts-Martyrs-Canadiens	1939-2000	196	<i>Index</i>
Wolfe	Stratford	St-Gabriel	1857-2006	2292	<i>Index</i>
Wolfe	Weedon	St-Janvier	1853-2008	3985	
Wolfe	Wotton	St-Hippolyte	1851-2004	3452	

Total : 123 985 images.

Bonnes recherches.

Pierre Connolly, 2795

Procédure : Pressez sur le bouton **FONDS LÉTOURNEAU**, la liste de SEPT fichiers de comté apparaîtra. Choisir le comté désiré, vous obtiendrez la liste des municipalités, choisir la municipalité de votre choix, ensuite le nom du cimetière de votre choix, et finalement la décennie du registre que vous voulez consulter et finalement l'année. Les photos des pages apparaîtront pour consultation.

d. NÉCROLOGIE CIGIT-ESTRIE (Photographies des pierres tombales de l'Estrie)

CIGIT-ESTRIE PIERRES TOMBALES	AVIS DE DÉCÈS ESTRIE
CIMETIÈRE SAINT-MICHEL (ALPHA)	LA TRIBUNE
CIMETIÈRES CATHOLIQUES EN ESTRIE	THE RECORD
CIMETIÈRES NON CATHOLIQUES ESTRIE	SALONS FUNÉRAIRES

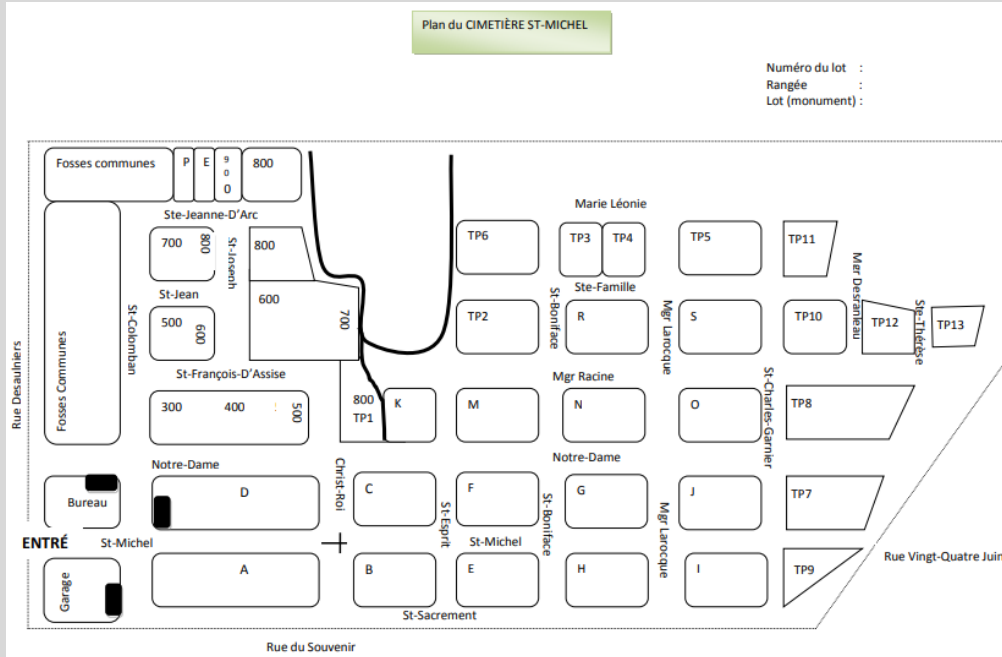
INTRODUCTION

L'objectif du projet GIGIT-ESTRIE est de photographier en haute résolution toutes les pierres tombales des cimetières autant protestants que catholiques de la région administrative 05. Cette immense tâche de photographie et d'indexation est chapeauté par Jean-Marc Trudeau. Jean-Marc et son équipe de Bertrand Lapointe et de Paul-Émile Blais-Plessis s'affairent à terminer la photographie et l'indexation du grand Cimetière Saint-Michel de Sherbrooke. Actuellement, près d'une soixantaine de cimetières ont déjà été photographiés et indexés. Le plus grand d'entre eux, le Cimetière Saint-Michel de Sherbrooke sera disponible au courant de l'année 2023.

Notez que le bouton CIMETIÈRE SAINT-MICHEL (ALPHA) n'est pas fonctionnel. Il le deviendra au cours de 2023. La photographie des pierres tombales des autres cimetières se fera graduellement jusqu'à la complétion de tous les cimetières de l'Estrie. Tous les columbariums seront aussi photographiés et indexés.

i. Cimetière Saint-Michel de Sherbrooke

PLAN DU CIMETIÈRE



ii. Cimetières catholiques de l’Estrie

- 01-AUDET (SAINT-HUBERT)
- 02-AUSTIN (Catholique)
- 03-AYER’S CLIFF (Saint-Barthélemy)
- 04-BARNSTON-OUEST (Saint-Wilfrid)
- 05-BURY (Saint-Raphaël)
- 06-CHARTIERVILLE (Saint-Jean-Baptiste)
- 07-COATICOOK (Sainte-Suzanne)
- 08-COATICOOK (Saint-Luc)
- 09-COMPTON (Saint-Thomas-d ’Aquin)
- 10-COOKSHIRE-EATON (N-D de la Paix)
- 11-COOKSHIRE-EATON (N-D-du Rosaire)
- 12-COOKSHIRE-EATON (Saint-Luc)
- 13-COURCELLES (Sainte-Martine)
- 14-DIXVILLE (Saint-Mathieu)
- 15-DUDSWELL (Saint-Adolphe)
- 16-DUDSWELL (Saint-Clément)
- 17-EAST-ANGUS (Saint-Louis-de-France)
- 18-EAST-HEREFORD (Saint-Henri)
- 19-EASTMAN (Saint-Édouard)
- 20-FRONTENAC (Saint-Jean-Vianney)
- 21-LAC-DROLET (Saint-Samuel)
- 22-LAMBTON (Saint-Vital)
- 23-LINGWICK (Sainte-Marguerite)
- 24-MARICOURT (Sainte-Marie)
- 25-MARSTON (Saint-René-Goupil)
- 26-MILAN (Saint-Ambroise)
- 27-NANTES (Notre-Dame)
- 28-NEWPORT (Saint-Jacques Le Mineur)
- 29-NOTRE-DAME-DES-BOIS (Notre-Dame)
- 30-PIOPOLIS (Saint-Zénon)
- 31-POTTON (Saint-Cajetan)
- 32-RACINE (Saint-Théophile)
- 33-SAINT-AUGUSTIN-DE-WOBURN
- 34-SAINT-BENOIT-DU-LAC
- 35-SAINTE-EDWIDGE-DE-CLIFTON
- 36-SAINT-ISIDORE-DE-CLIFTON
- 37-SAINT-ISIDORE-DE-CLIFTON (Saint-Mathias)
- 38-SAINT-LUDGER
- 39-SAINT-MALO
- 40-SAINT-ROBERT-BELLARMIN
- 41-SAINT-SÉBASTIEN
- 42-SAINT-VENANT DE PAQUETTE (Centre)
- 43-SAINT-VENANT-DE-PAQUETTE (Église)
- 44-SCOTSTOWN (Saint-Paul)
- 45-SHERBROOKE (N-D de Liesse)
- 46-SHERBROOKE (Saint-Antoine)
- 47-SHERBROOKE (Saint-Élie)
- 48-SHERBROOKE (Sainte-Praxède)
- 49-SHERBROOKE (Saint-Roch)
- 50-VALCOURT (Saint-Joseph)
- 51-VAL-RACINE (Saint-Léon)
- 52-WEEDON (Saint-Gérard)
- 53-WEEDON (Saint-Janvier)
- 54-WEEDON (Saint-Raymond)
- 55-WINDSOR (Saint-Grégoire)

Pour consulter les photos de pierres tombales des cimetières, il suffit de presser sur le bouton **CIMETIÈRES CATHOLIQUES EN ESTRIE** et ensuite choisir **Ci-git** (Estrie), sélectionner le cimetière désiré et vous constaterez la série de (fichiers) photos de pierres tombales indexées. Dans la case **Rechercher dans** : écrire le patronyme (nom) de la personne d’intérêt. Il suffit de presser sur le fichier en question pour voir apparaître la photo désirée.

iii. Cimetières non catholiques de l'Estrie

Une équipe a débuté la photographie et l'indexation des autres cimetières protestants, anglicans, juifs et autres en Estrie. Vous serez avertis lorsqu'ils seront accessibles sur le réseau.

e. AVIS DE DÉCÈS ESTRIE (NÉCROLOGIE)

Ce projet est démarré en été 2021 par Paul Desfossés. Ce dernier, s'inspirant de Jean-Marc Trudeau initiateur de GIGIT-Estrie propose de compléter la collection de photos des pierres tombales de tous les cimetières de l'Estrie en créant en parallèle les Avis de décès publiés dans la nécrologie de tous les journaux estriens. Donc, l'objectif est de compléter la collection de tous les Avis de décès publiés sous la rubrique NÉCROLOGIE dans les journaux des Cantons-de-l'Est. Ceci comprend autant les anglophones que les francophones, les catholiques que les protestants.

Une équipe d'une dizaine de bénévoles participent à capturer et indexer tous ces avis datant depuis les débuts des journaux La Tribune, The Record, Le Reflet du Lac et La Voix de l'Est. Cette collection sera complétée par les Avis de décès apparaissant sur les sites Web des nombreux Salons funéraires de la même région. Le motif d'inclure maintenant les Salons funéraires est que les journaux régionaux ont restreint leur publication à une seule fois par semaine. La facilité d'avoir un site Web permet aujourd'hui la diffusion des Avis le jour même de leur enregistrement plutôt qu'être soumis aux maintenant rares dates de tombée des journaux. Ainsi, aujourd'hui un important pourcentage des décès ne sont plus enregistrés dans les journaux.

Éventuellement, les avis de décès des autres journaux régionaux et des sites web des salons funéraires estriens seront ajoutés. Ce processus prendra certainement quelques années. Vous serez avisés lorsque nous ferons des mises à jour progressives.

Pour atteindre un avis de décès de **La Tribune**, simplement

- AVIS DE DÉCÈS
- LES JOURNAUX
- LA TRIBUNE et vous obtenez la liste des fichiers de A à Z.
- Sélectionnez ensuite la lettre correspondante au patronyme recherché
- Faites la recherche de la façon usuelle via la case **Rechercher dans** :

La collection réunit les avis de décès du **journal La Tribune des années 2000 à 2022 inclusivement**. Périodiquement, l'équipe de saisie ajoutera graduellement les années avant l'année 2000.

Pour atteindre un avis de décès de **The Record**, simplement

- AVIS DE DÉCÈS
- LES JOURNAUX
- THE RECORD et vous obtenez la liste des fichiers de A à Z.
- Sélectionnez ensuite la lettre correspondante au patronyme recherché
- Faites la recherche de la façon usuelle via la case **Rechercher dans** :

La collection réunit les avis de décès du journal **The Record des années 1995 à 2022**. Périodiquement, l'équipe de saisie ajoutera graduellement toutes les années précédentes à 1995. Notez que l'année 2020 et une partie de 2021 n'étaient pas encore disponibles à la BANQ. À mesure qu'elles seront disponibles, elles seront ajoutées à notre collection.

La troisième collection des AVIS DE DÉCÈS sera celle des **Salons funéraires de l'Estrie**. Celle-ci n'est pas encore installée. Il est prévu que dans les prochains mois et années, la saisie de ces AVIS DE DÉCÈS soit réalisée par notre équipe de bénévoles.

Éventuellement, le serveur hébergera l'ensemble de tous les avis de décès des journaux et des salons funéraires de l'Estrie.

f) DOCUMENTS NUMÉRIQUES EN FORMAT PDF

Documents numériques en format PDF				
1-RERÉRENCES	2-HISTOIRES DE FAMILLES	3-RÉPERTOIRES	4-MONOGRAPHIES	5-RECENSEMENTS
6-ARCHIVES	7-HISTOIRE -BIOGRAPHIE	8-DIVERS	9-PÉRIODIQUES	
10-INDEX AMERICAN HERITAGE		18-CARTES ET TERRIERS		19-ARMOIRIES

INTRODUCTION : Cette section comprend des versions numériques de documents de notre bibliothèque plus quelques autres retrouvés sur le WEB. Elle comprendra éventuellement la majeure partie des volumes de notre bibliothèque qu'une équipe s'occupe à numériser. Les priorités de numérisation seront les monographies et les histoires de famille. Les autres sections suivront.

1- RÉFÉRENCES

- | | |
|-----------------------------|----------------|
| a. ARMOIRIES | ex. 1-ARM-09 |
| b. ATLAS | ex. 1-ATL-072 |
| c. CIMETIÈRES | ex. 1-CIM-01 |
| d. CLERGÉ | ex. 1-CLER-089 |
| e. DICTIONNAIRES DE FAMILLE | ex. 1-DICT-033 |
| f. DIVERS | ex. 1-DIV-07 |
| g. MILITAIRE | ex. 1-MIL-077 |
| h. NOTAIRES | ex. 1-NOT-08 |

2- HISTOIRES DE FAMILLE GÉNÉALOGIES

ex. 2-A-026 A pour Audet

3- RÉPERTOIRES

ex. 3-27-030 cote comté

4- MONOGRAPHIES

ex. 4-27-018 cote comté

5- RECENSEMENTS

ex. 5-REC-003

6- ARCHIVES

ex. 6-ARC-008

7- LIVRES D'HISTOIRE, BIO

ex. 7-T-017 pour TOUGAS

8- DIVERS

9- PÉRIODIQUES

10- INDEX AMERICAN HERITAGE

11- ASSOCIATIONS DE FAMILLES

18- CARTES ET TERRIERS

19- ARMOIRIES

g) DOCUMENTS NUMÉRIQUES PDF INDEXÉS POUR RECHERCHE

Documents numériques en format PDF indexés pour la recherche				MODE D'EMPLOI
01-L'Entraide V01 à V44	05-Rapport de l'archiviste QC	09-Histoire du Canada F-X	13-Liste des terrains concédés	
02-Conseil Souverain N-F	06-Bulletin Soc-Hist-Franco-Amer	10-Benjamin Sulte - Oeuvre	14-Bulletin recherches historiques QC	
03-Inv. ordonnances intendants NF	07-Les cahiers nicoletiens		11-Actes notariés du régime français	
04-Inv. PV Grands Voyers	08-Relations des Jésuites	12-Mémoires SGCF 1944-2002	15-Les petites choses de notre histoire	

Les « Collections indexées-recherche » sont des collections de volumes ou de revues en format PDF. Chaque collection a été indexée globalement pour que vous puissiez faire d'un seul coup une recherche globale sur l'ensemble des documents de la collection choisie.

Chaque collection contient un fichier nommé « __DEMARRÉZ ICI__ ». Si la liste du dossier de la collection est triée par ordre alphabétique (c'est le cas par défaut), ce fichier paraîtra en tête de liste. Commencez toujours votre recherche en ouvrant ce fichier si vous souhaitez faire une recherche avancée sur l'ensemble de la collection, sinon la recherche avancée n'est pas possible. Lancez ensuite la recherche avancée en appuyant sur le bouton correspondant, ou en faisant au clavier SHIFT-CTRL-F.

Exemple :

Allez dans la collection L'Entraide généalogique. Ouvrez le fichier __DEMARRÉZ ICI__ et faites une recherche avancée sur « Gilbert Hyatt ». Vous obtiendrez la liste des 10 numéros de L'Entraide indiquant au total 28 occurrences pour votre cible. Pour chacune de ces occurrences, vous verrez un extrait de phrase où se trouve votre cible. Vous pouvez alors cliquer sur l'une ou l'autre de ces occurrences pour afficher le document contenant le texte cherché.

Ce système de recherche est d'une efficacité redoutable!

Au moment où nous lançons cet ensemble de collections indexées, elle comprend 1200 documents (livres ou revues) pour un total de 156 263 pages de documentation que vous pouvez parcourir en quelques clics de souris à la recherche de votre ancêtre : à vous de jouer pour documenter votre histoire de famille!

Bien entendu, d'autres collections pourront s'ajouter au fil du temps.

- a. **01 L'ENTRAIDE VOL-01 À VOL-44**
- b. **02 CONSEIL SOUVERAIN N-FRANCE**
- c. **03 INV. ORDONNANCES INTENDANT N-F**
- d. **04 INV. PV GRANDS VOYERS**
- e. **05 RAPPORT DE L'ARCHIVISTE QC**
- f. **06 BULL. SOC.HIST. FRANCO-AMÉR.**
- g. **07 LES CAHIERS NICOLETAINS**

- h. 08 RELATIONS DES JÉSUITES**
- i. 09 HISTOIRE CANADA F-X GARNEAU**
- j. 11 BENJAMIN SUITE-OEUVRE**
- k. 12 ACTES NOT. DU RÉGIME FRANÇAIS**
- l. 13 LISTE DES TERRAINS CONCÉDÉS**
- m. 14 BULLETIN RECHERCHES HISTORIQUES QC**
- n. 15 LES PETITES CHOSES DE NOTRE HISTOIRE**

h) FONDS D'ARCHIVES DES MEMBRES

Fonds d'archives de membres		
DENIS BEAULIEU	LISE MESSIER	FAMILLES CHABOT
RETOUR AU TABLEAU DES SITES UTILES		

A- FONDS D'ARCHIVES DENIS-BEAULIEU

(Photo La Tribune)



Denis Beaulieu est né à Nanaimo, Colombie-Britannique, le 9 mars 1944. Il passa sa jeunesse à Magog, dans les Cantons-de-l'Est.

Après ses études secondaires à l'Externat classique de Magog, il termina son Baccalauréat ès Arts, option Économie, à l'Université de Sherbrooke en 1967. Toujours à l'Université de Sherbrooke, il poursuivit ses études et obtint en 1970 sa Maîtrise ès Arts, option Économie des coopératives.

Il épousa en juillet 1969 Gabrielle Simard de Magog. Il est père de quatre enfants, grand-père de sept petits-enfants et arrière-grand-père de cinq arrière-petits-enfants (en 2021).

De novembre 1969 à février 1972, il fut à l'emploi du gouvernement fédéral à Ottawa à titre de statisticien au Bureau fédéral de la Statistique, et à titre d'économiste au ministère des Pêches et Océans. De février 1972 à juillet 2004, à l'emploi du Gouvernement du Québec, il fut en poste dans plusieurs ministères. De 1975 à 1987, à Québec, il fut coordonnateur des activités ministérielles en milieu autochtone pour le ministère des Institutions financières,

Compagnies et Coopératives et pour le ministère de l'Industrie et du Commerce. Il s'occupa principalement du développement des coopératives inuit du Nouveau-Québec et publia plusieurs rapports d'études.

De 1987 à juillet 2004, toujours pour le ministère de l'Industrie et du Commerce, il travailla à titre de conseiller en développement industriel au bureau régional de l'Estrie, à Sherbrooke, de 1987 à 1994 et de 2001 à 2004, et au bureau régional de la Gaspésie et des Îles-de-la-Madeleine, à New Carlisle, de 1994 à 2001.

En juillet 2004, Denis Beaulieu prit sa retraite et enregistra la raison sociale *pdg.beaulieu*. En plus du travail de conseiller en gestion dans quelques entreprises, il entreprit plusieurs travaux de recherches sur l'histoire locale et régionale et sur la généalogie de plusieurs familles. Il faut dire que, depuis plus d'une trentaine d'années, il s'intéresse à ces deux sujets et a accumulé une bibliothèque et une documentation très volumineuse, ce qui lui permet maintenant d'y puiser les informations nécessaires à ses recherches.

De plus, depuis 2004, il compile les index analytiques des revues de près d'une soixantaine de sociétés d'histoire et de généalogie du Québec, lesquels

index furent d'abord publiés et distribués par *pdg.beaulieu*. Les cinquante-huit index totalisent plus de 6 000 pages de références. Afin d'agrémenter chacun de ces index de photographies se rapportant à la région concernée, il entreprit, en 2005, de photographier la majeure partie des biens culturels de chacune des régions du Québec, projet qui devrait

prendre encore quelques années avant d'être complété.

Denis Beaulieu est membre de la Société de généalogie des Cantons-de-l'Est et du Musée d'Histoire de Sherbrooke.

Tous ces travaux, toutes ces recherches et tous ces écrits n'ont qu'un seul objectif : conserver et diffuser le plus possible notre patrimoine familial, culturel et religieux.

Trois composantes des archives Denis Beaulieu

1- Les publications de livres

- a. J'AI SOUVENANCE**
- b. EN CE PAYS QUI EST LE MIEN**
- c. MINE D'OR**
- d. AUTRES COLLECTIONS**

2- Les collections de photos

3- Les collections de gravures

1- LES PUBLICATIONS DE LIVRES :

Dans cette catégorie, nous retrouvons six (6) collections de documents que Denis Beaulieu a produits depuis 2007 et qui totalisent **135 documents**. Les livres de certaines de ces collections ont été publiés, d'autres non. Voici le titre de chacune des six (6) collections :

a- COLLECTION : *J'AI SOUVENANCE*

Cette collection de dix (10) livres est une collection publique dont chaque livre a fait l'objet d'une publication et dont les dépôts légaux ont été faits à Québec et à Ottawa. Ce sont ses principales publications à compte d'auteur. Tous ces livres sont protégés en vertu du « droit d'auteur ».

Voici le titre de chacune des dix (10) publications :

- 1- *Les Trappistes de La Patrie 1880-1882 – Une tentative infructueuse*, Sherbrooke, c2009, 92 p.
- 2- *Au fil des jours en Estrie*, Sherbrooke, c2011, 256 p.
- 3- *Jérôme-Adolphe Chicoyne (1844-1910) Avocat, Journaliste, Agent d'immigration et de colonisation, entrepreneur, développeur, maire, député*, Sherbrooke, c2012, 195 p.
- 4- *La grande battue! Où est le Petit Michel?* Sherbrooke, c2017, 103 p.
- 5- *Sur les chemins de nos croix – Prières et réflexions*, Sherbrooke, 2018, 104 p.
- 6- *Patrimoine estrien – Chroniques publiées dans La Tribune en 2014-2015*, Sherbrooke, 2019, 244 p.
- 7- *Légendes estriennes*, Sherbrooke, 2020, 215 p.
- 8- *La présence amérindienne dans les Eastern Townships par les textes*, Sherbrooke, 2021, 206 p.
- 9- *Au fil des jours dans l'archidiocèse de Sherbrooke*, Sherbrooke, 2021, 215 p.
- 10- *Au fil des jours en Estrie – Seconde édition*, Sherbrooke, 2021, 320 p.

b- COLLECTION : *EN CE PAYS QUI EST LE MIEN*

Cette collection de douze (12) livres est une collection privée dont chaque livre n'a pas fait l'objet d'une publication, *e-i* qu'il n'a pas été publié.

Tous ces documents sont protégés en vertu du « droit d'auteur ».

Voici le titre de chacun des 12 documents :

- 1- *La Patrie, Qc : Pionniers, Mariages et Parenté*, janvier 2007, 50 p. et tableau

- 2- *Monsieur Brochu, Bonjour! René Brochu (1914 -) – La Patrie Qc*, avril 2007, 16 p.
- 3- *Les Labbé de La Patrie : Une famille laborieuse*, novembre 2007, 70 p.
- 4- *Ernest Simard (1908-1971)*, novembre 2007, 64 p.
- 5- *A Mari Usque ad Mare*, (photos du Canada), Sherbrooke, janvier 2020, 180 p.
- 6- *Andalousie – Costa del Sol*, (photos d’Espagne), Sherbrooke, février 2020, 202 pages
- 7- *Je me souviens*, (photos du Québec), Sherbrooke, mars 2020, 340 p.
- 8- *En ce pays qui est le mien*, (photos de l’Estrie), Sherbrooke, mars 2020, 242 p.
- 9- *Clin d’oeil sur la Collection René-Brochu, La Patrie Qc*, (photos de 1 331 antiquités), Sherbrooke, avril 2020, 310 p.
- 10- *Clin d’oeil sur la Collection de monnaie René-Brochu, La Patrie Qc*, (photos de 142 pièces de papier monnaie), Sherbrooke, avril 2020, 155 p.
- 11- *L’humour au temps du corona (Un copié-collé)*, Sherbrooke, juin 2020, 64 p.
- 12- *Magog dans les années 1930*, (photos de Magog), Sherbrooke, octobre 2020, 130 p.

c- COLLECTION : MINE D’OR

Cette quatrième collection qui a débuté en 2005 avec trois index analytiques est passée en 2019 à **58 Index analytiques** des revues des sociétés d’histoire, de généalogie et du patrimoine du Québec. Depuis 2015, ces index ne sont plus publiés, mais constituent des « documents de travail » qui visent à aider les chercheurs et les amateurs d’histoire et de généalogie à retrouver les articles qui les intéressent.

d- COLLECTION : AUTRES PUBLICATIONS

Cette troisième collection comprend six (6) livres qui ont été produits pour le compte de divers organismes. Tous ces livres furent publiés et les dépôts légaux ont été faits à Québec et à Ottawa. Tous ces documents sont protégés en vertu du « droit d’auteur ».

Voici le titre de chacun des 6 documents :

- 1- *L’église Saint-François-d’Assise de Sherbrooke 20 ans déjà*, Fabrique Saint-François-d’Assise, Sherbrooke, c2009, 88 p. (Auteur et chargé de projet).
- 2- *Les Trappistes de Sainte-Justine 1862-1872 – La première implantation au Québec*, Société du Patrimoine de Langevin, Sainte-Justine-de-Dorchester, 2012, 82 p. (Auteur).

- 3- *Racines estriennes, Hommage à nos familles pionnières*, Société de généalogie des Cantons de l'Est, Sherbrooke, 2013, 104 p. (Auteur et chargé de projet).
- 4- *Les chroniques de Beauvoir 1915-2015*, Sanctuaire de Beauvoir, Sherbrooke, 2015, 194 p. (Auteur et chargé de projet).
- 5- *Visages estriens, Hommage à nos gens*, Société de généalogie des Cantons-de-l'Est, Sherbrooke, 2017, 314 p. (Co-auteur et chargé de projet).
- 6- *La petite chapelle de Beauvoir 1920-2020*, Sanctuaire de Beauvoir, Sherbrooke, 2021, 173 p. (Auteur et chargé de projet).

2- MES COLLECTIONS DE PHOTOS :

- Mes collections de photos
- Patrimoine immobilier de l'Estrie
- Patrimoine immobilier des régions du Québec
- Intérieur d'église des régions du Québec

3- MES COLLECTIONS DE GRAVURES :

- Mes collections de gravures
- Vieilles cartes postales de Sherbrooke
- Gravures d'Edmond-Joseph Massicotte
- Peintures de Charlevoix
- Gravures de la revue Cap-aux-Diamants
- 1000 ans de publicité de National Geographic

4- MES ANCIENS LIVRES

- BOBILIER-Une pionnière du Yukon – Père Marcel Bobilier omi
- BOUCHETTE-Description topo ANGLAIS
- BOUCHETTE-Description topographique
- BOURQUE ET CAUCHON-Histoire par les textes-Partie 1
- BOURQUE ET CAUCHON-Histoire par les textes-Partie 2
- BRADBURY-History of Kennebunk-B Gosnold
- BUGEIA ET CORNELL-In Old Missisquoi
- BULLOCK-Beautiful Waters Magog
- CANADA-Indian treaties and surrenders vol 1
- CANADA- Indian treaties and surrenders vol 2
- CANADA- Indian treaties and surrenders vol 3
- CHANNELL-History of Compton County
- CHARTIER-La colonisation dans les Cantons de l'Est

- CHICOYNE-Cie de Colonisation et de Crédit des Cantons-de-l'Est 1881
- DAY-HISTORY OF THE EASTERN TOWNSHIPS
- DAY-PIONEERS OF THE EASTERN TOWNSHIPS
- DÉPT MARINE ET PÊCHERIE-Manuel des indiens
- GILL-Histoire de la famille Gill a
- GILL-Histoire de la famille Gill Notes additionnelles
- GILL-Histoire de la famille Gill Nouvelles notes 1892
- HOUGH-Journals of Major Robert Rogers
- HUBBARD-History of Stanstead County
- JACKSON-The Sherbrooke Regiment
- LEFEBVRE-Mgr Antoine Racine
- LÉGISLATURE QUÉBEC-Documents de la Nouvelle-France Vol 1
- LÉGISLATURE QUÉBEC-Documents de la Nouvelle-France Vol 3
- LEWIS COLEMAN-New England Captives v1
- LEWIS COLEMAN-New England Captives v2
- MAILHOT-Les Bois-Francis T1
- MAILHOT-Les Bois-Francis T2
- MAILHOT-Les Bois-Francis T3
- MAILHOT-Les Bois-Francis T4
- MAURAUULT-Histoire des Abénakis
- MORRILL ET PIERCE-Men of today in Eastern Townships
- NOYES-Some Pioneers of Shefford
- REMICH-History of Kennebunk
- ROY-Les noms géographiques du Québec
- ST-AMANT-L'Avenir township no2
- SULTE-Histoire de Saint-François-du-Lac
- TAYLOR-Brome County
- THOMAS-History of Shefford County
- WESTON PRICE-Glimpses Into the Past

B- FONDS D'ARCHIVES LISE MESSIER

Livres publiés avec cote de la bibliothèque (SERONT numérisés bientôt)

- 2-B-168 Bureau dit Sansoucy, Cousture et Nadeau dit Lavigne
- 2-V-018 Vincent, de Jordy, Cabana Tome 1
- 2-V-018-1 Vincent, de Jordy, Cabana Tome 2
- 2-C-063 Catchpaw / Catchpauh jadis... formerly...Katsbak / Kazenbach
- 2-D-071 Deslandres dit Champigny
- 2-E-004 Les ancêtres anglais Ellement de la Gaspésie Lignée d'Henry à Jos
- 2-G-024.1 Plus de 435 ans d'histoire entre Élie Grimard et Réjean Grimard
- 2-L-109 Lacharité Martel
- 2-M-042 Les premiers Messier d'Amérique
- 2-M-042.1 Index des noms Les premiers Messiers d'Amérique une lignée de l'ancêtre
- 2-B-172 Barton Genealogy
- 2-B-173 Près de 400 ans d'histoire entre Jean Hélie dit Breton et Francine Breton
- 2-F-029 Les Ferguson d'Audrey
- 2-L-128 De Pierre Brunion dit Lapierre à Robert Lapierre
- 2-P-029.2 Plus de 266 ans d'histoire entre Pierre Parent Marchand boucher et Véronique Parent-Mailloux
- 2-P-105 Plus de 344 ans d'histoire entre Pierre Perrot alias Metaminens (L'Homme aux jambes de der) et Pascal Perreault
- 2-R-073 Les Robitaille... De l'ancêtre Pierre à Mathis et Lucas
- 2-R-074 Les Roy acadiens, des bretons de souche métissée
- 2-R-075 Près de 4000 ans d'histoire entre Anthonyne Rouillard dit Larivière, maître-charpentier et Guy Rouillard, pharmacien.
- 2-S-032 Documentation trouvée sur les premiers Stoycheff au Canada
- 2-T057 Trippear's lineage
- 2-V-014.1 De Verieul à Veilleux L'histoire du matelot, Nicolas Verieul
- 2-V-0203 25 ans d'histoire entre Pierre Vallée, chirurgien et Jacinthe Vallée
- 2-G-1004 Un Grenier de mille et un souvenirs

C- FONDS D'ARCHIVES FAMILLES CHABOT

- 1- Dictionnaire Mathurin Chabot
- 2- Revues familles Chabot version anglaise
- 3- Revues familles Chabot version française

ÉCRAN INTÉRACTIF

- Description : La Société a récemment acquis un moniteur interactif de 65 pouces de Samsung. Cet instrument permet l'intervention directe d'un formateur ou conférencier. Au moyen de crayons spéciaux ou même du doigt, l'intervenant peut dessiner en plusieurs modes (fin, large et pinceau) sur toute représentation d`jà à l`écran. D`un simple geste, on peut reproduire des résultats vers la photocopieuse et même les expédier à toute adresse courriel désirée. Un portable peut utiliser ce moniteur comme second écran via un lien filaire HDMI ou encore sans fil en utilisant le WI-FI local.
- Ce moniteur peut être utilisé d`une façon indépendante car il est à fois relié à l`internet et au réseau local de la SGCE (serveur). Donc sans portable, l`animateur peut accéder à tous les contenus de l`Internet ainsi que la plupart des données contenues sur le serveur.



Introduction à l'usage du moniteur

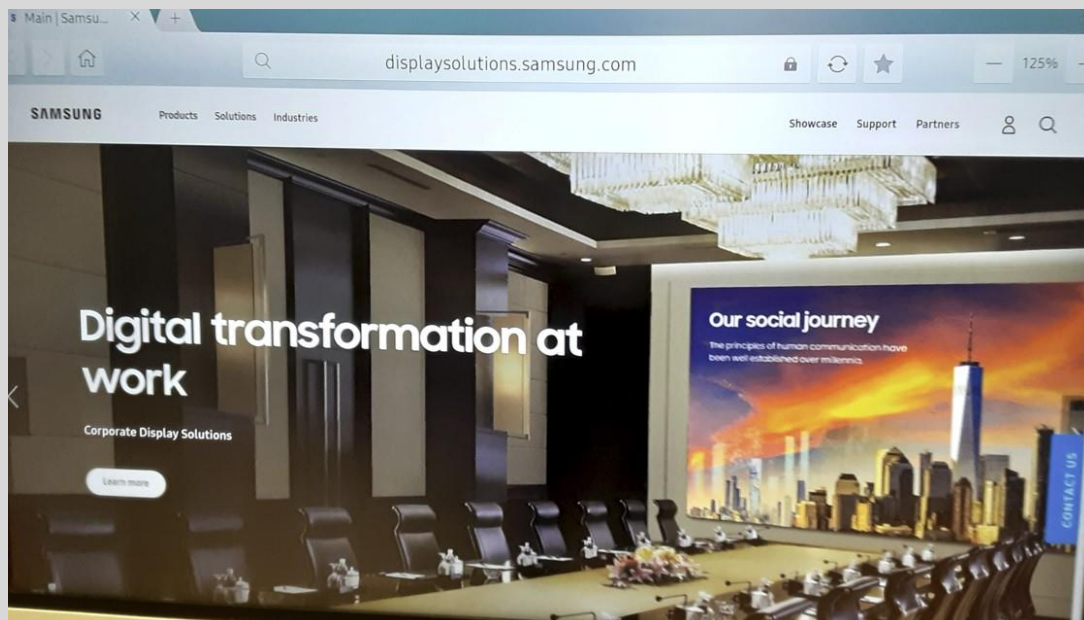
Pour aller sur le réseau internet, choisir

Premier écran :

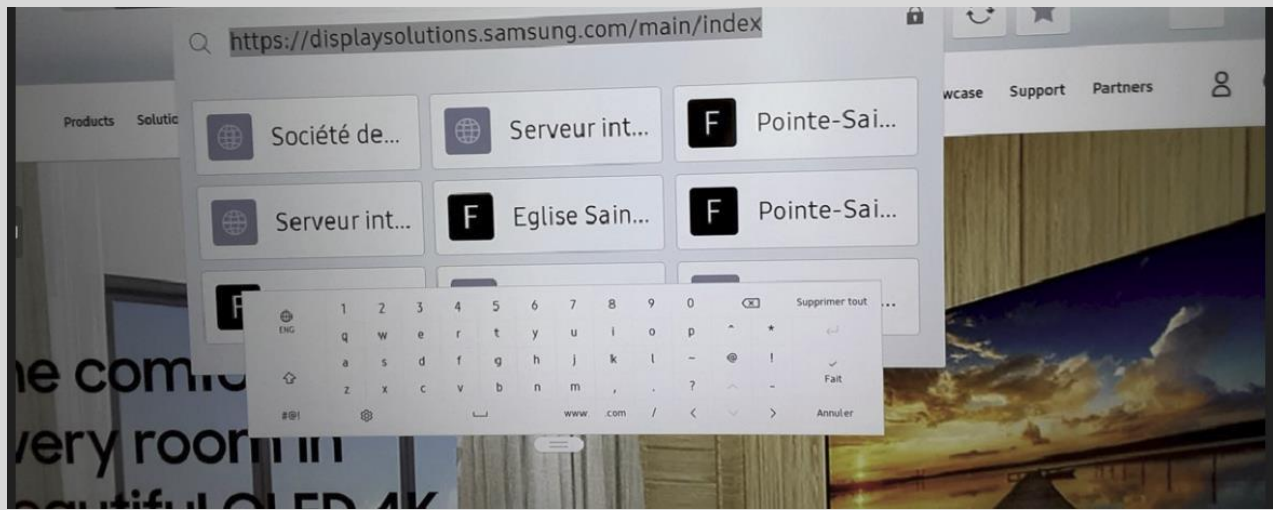


Choisir le petit globe INTERNET

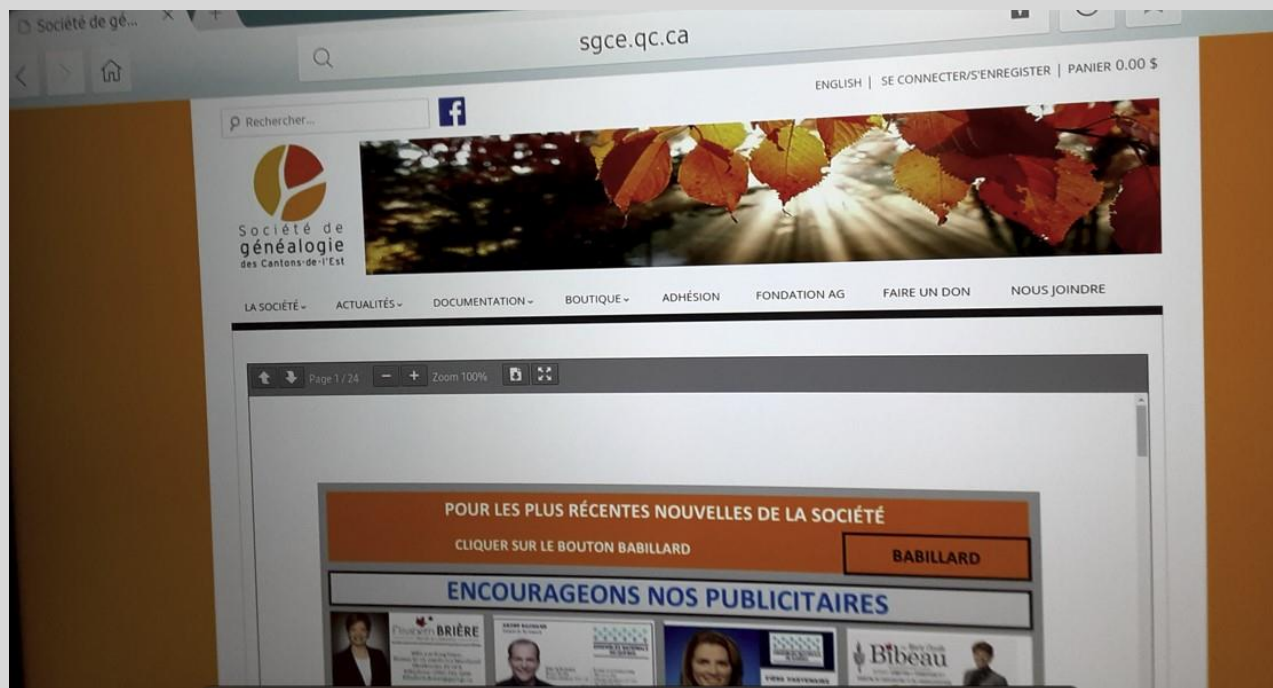
Vous obtiendrez le suivant :



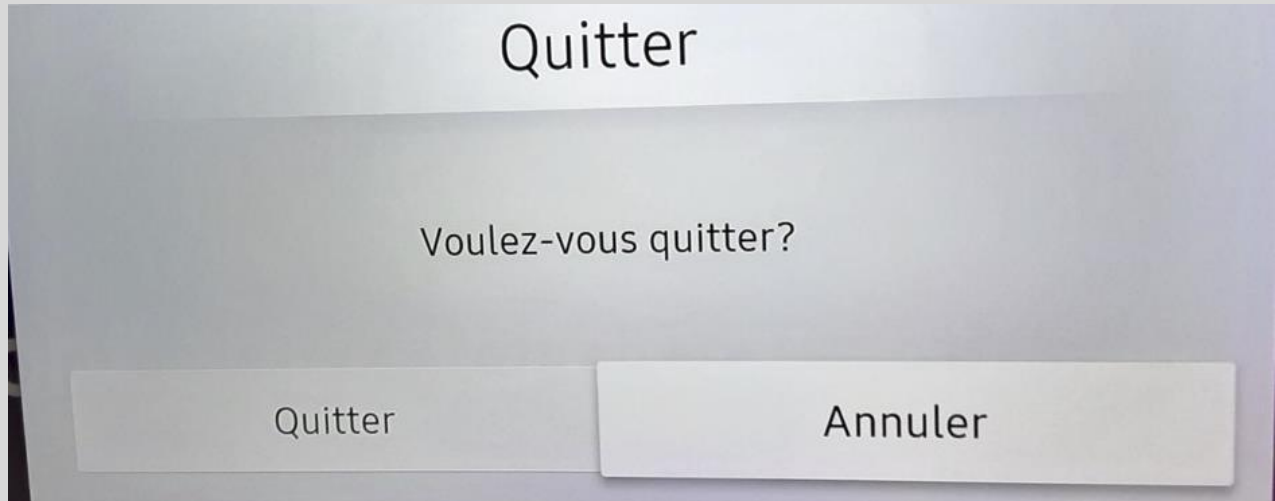
Comment sélectionner le site web (exemple sgce.qc.ca) à atteindre : Utilisez le clavier présenté et écrivez par exemple sgce.qc.ca l'adresse du site de la société :



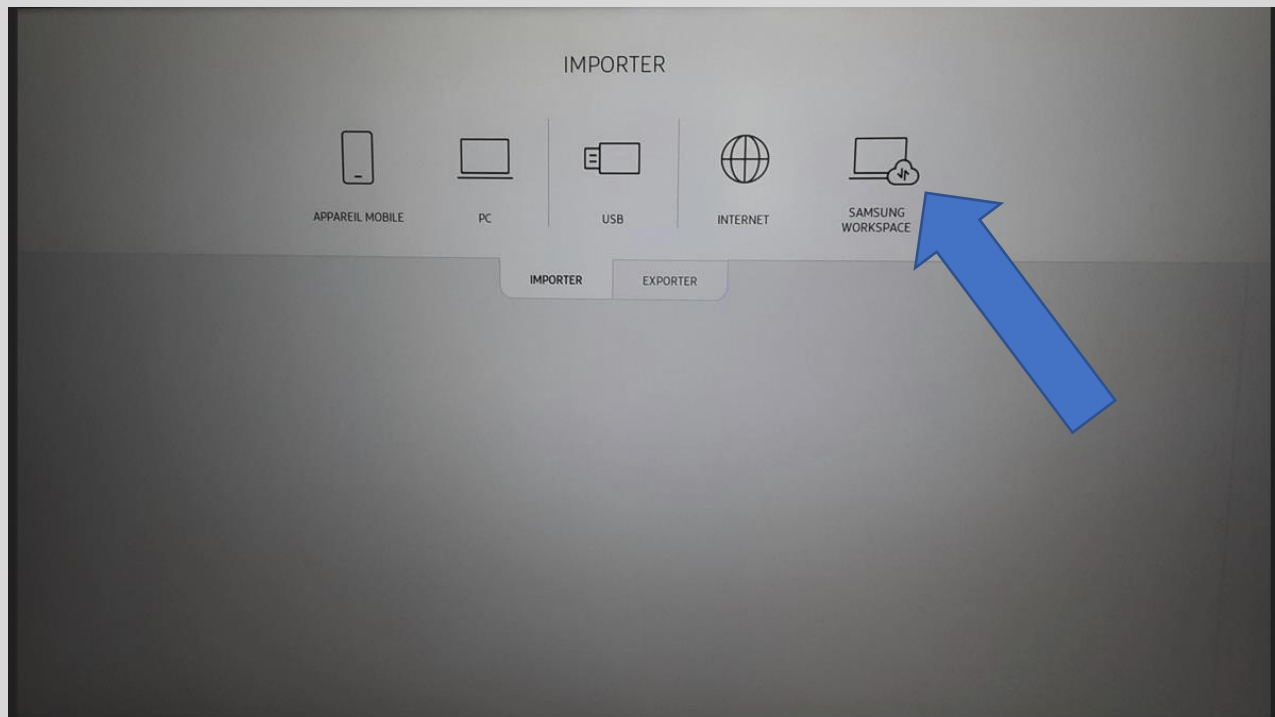
RÉSULTATS



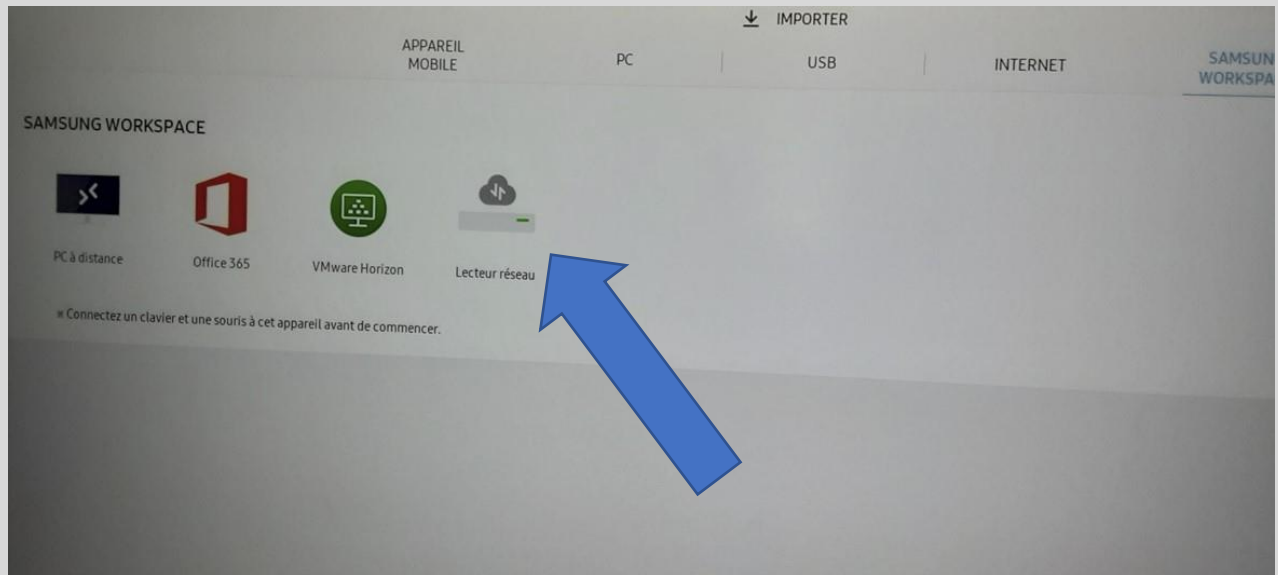
POUR QUITTER Faites QUITTER



Choix d'aller sur le réseau (Serveur)

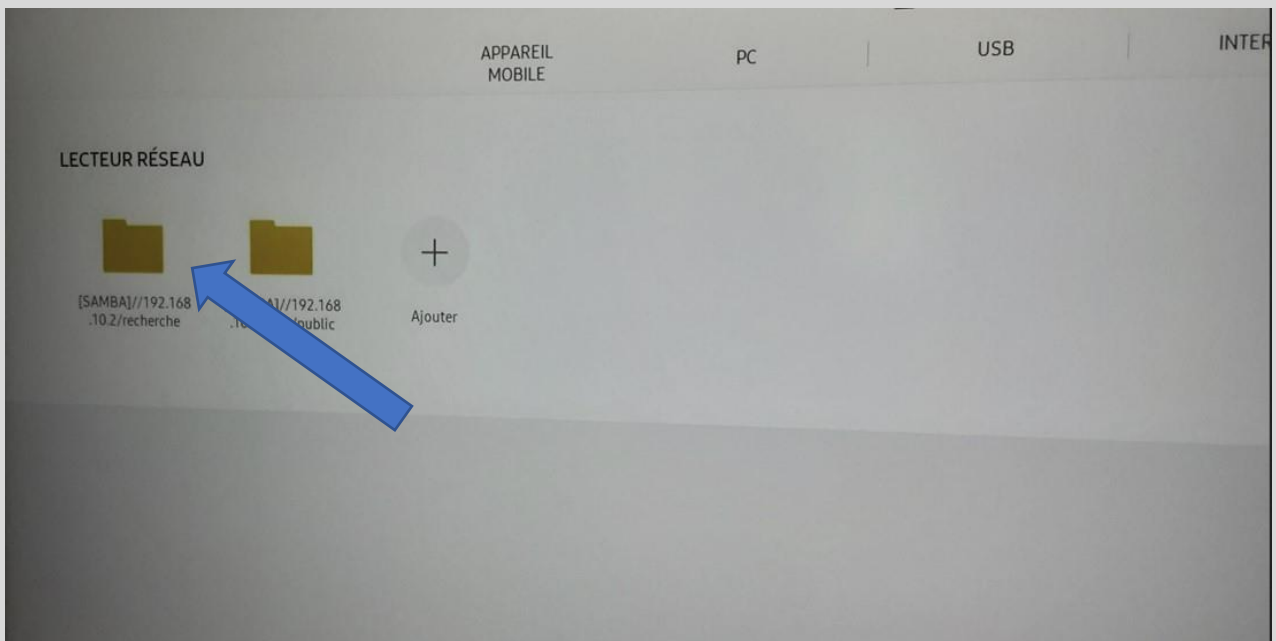


Vous obtenez l'écran suivant :



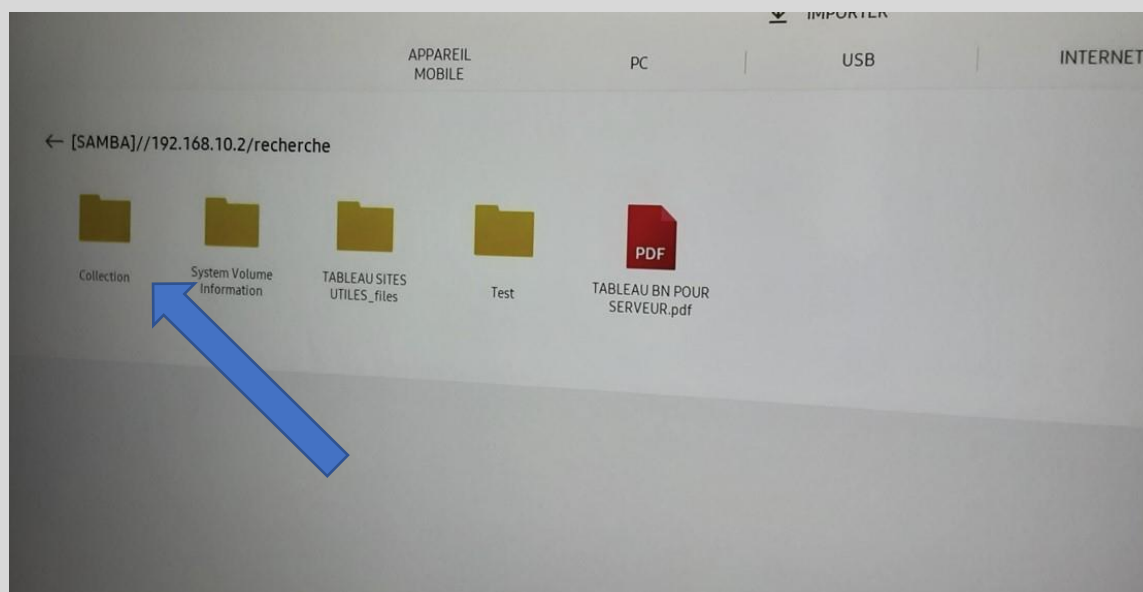
Choisir Lecteur réseau

Vous obtiendrez :



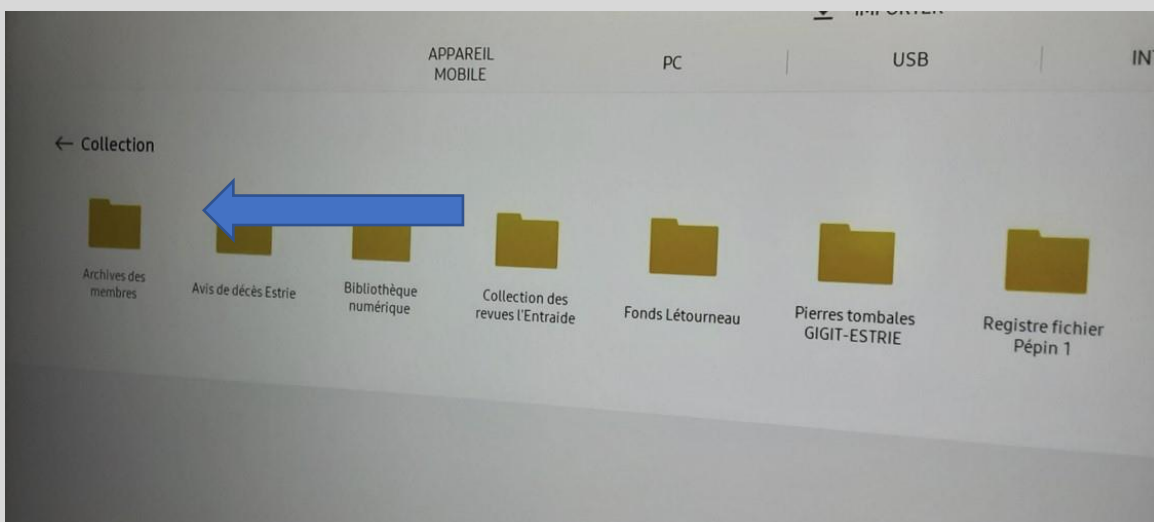
Choisir le premier icône **SAMBA /192.168.10.2/recherche**

Vous obtiendrez l'écran suivant :



Choisir le premier icône Collection

Vous obtiendrez l'écran suivant :



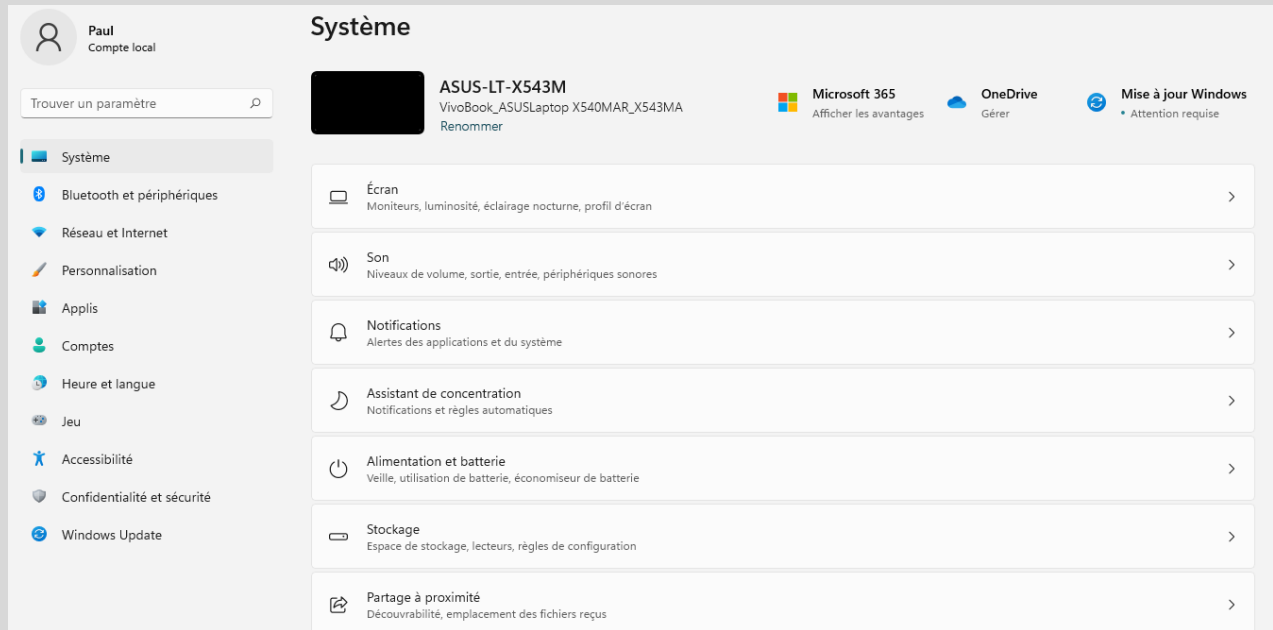
Vous êtes maintenant prêt à sélectionner la collection la collection de votre choix. Bonne recherche.

Remarquez qu'en tout temps vous pouvez revenir sur vos pas en pressant sur la flèche supérieure gauche de l'écran.

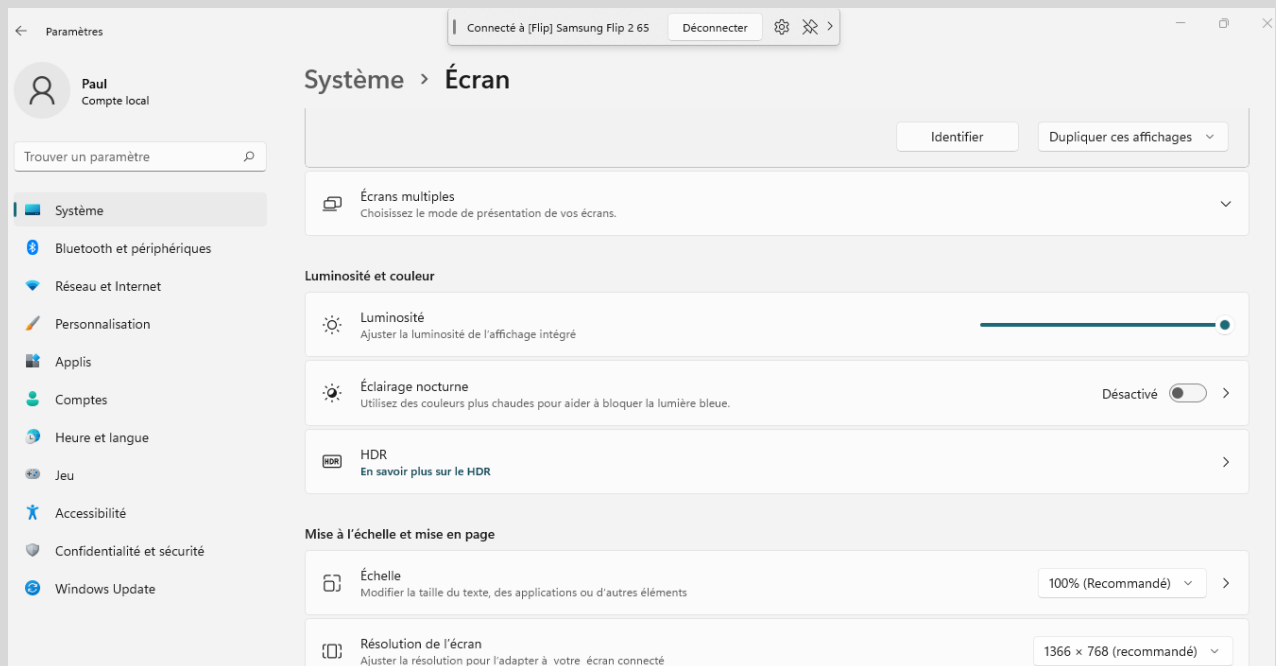
POUR FONCTIONNER À PARTIR DE VOTRE PORTABLE

Il suffit de placer l'écran interactif comme second écran à votre portable.

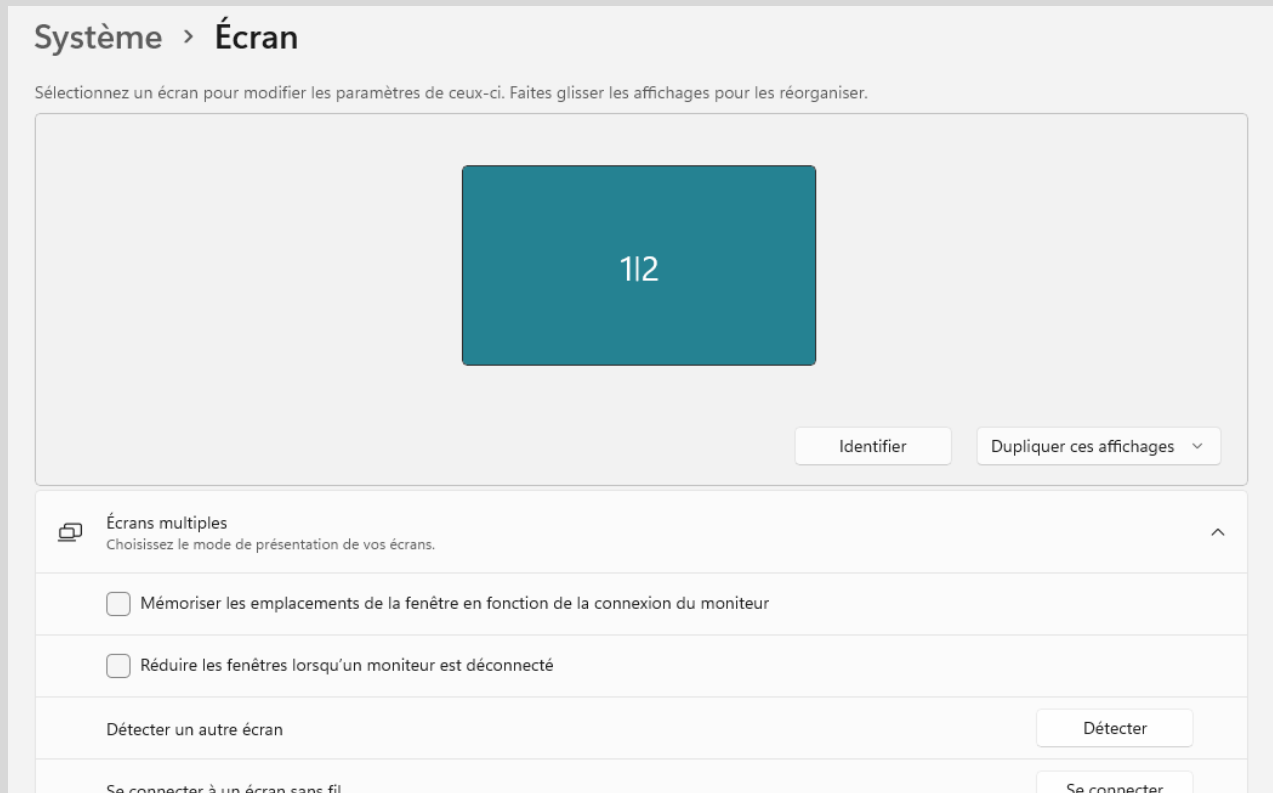
Pressez sur votre icône WINDOWS sur la barre inférieure de votre écran, choisir **SYSTÈME**, vous obtiendrez l'écran suivant :



Choisir le premier choix soit **Écran**
Vous obtiendrez l'écran suivant :



Choisir **Écran multiple** :
Vous obtiendrez le suivant :



À la dernière ligne sélectionnez

Constatez : Se connecter à un écran sans fil et pressez sur bouton Se connecter.

L'écran interactif devrait graduellement reproduire la même image que l'écran de votre portable. Donc tout ce que vous produisez sur votre portable apparaîtra à la fois sur votre écran portable et sur le grand écran interactif.

Pour en connaître plus sur l'usage de ce type de moniteur aller au https://www.youtube.com/watch?v=CqjRdru9Z_I (en anglais mais avec sous-titres français).